



T.C.

ÇEVRE ŞEHİRCİLİK VE İKLİM DEĞİŞİKLİĞİ BAKANLIĞI
METEOROLOJİ GENEL MÜDÜRLÜĞÜ



TÜRKİYE ORTALAMA SICAKLIK

Üzerinde çalışılan istasyon sayısı : 249

1970-2023 Yılları Arasında En Sıcak yıl: 2010 15,1°C

1970-2023 Yılları Arasında En Soğuk yıl: 1992 11,4°C

1970-2023 Yılları Arasında Türkiye Ortalama Sıcaklığı: 13,3°C

1970-2023 YILLARININ BEŞ EŞİT PERİYOTTA DEĞERLENDİRİLMESİ:

1970-1979 Yılları Arasında Türkiye Ortalama Sıcaklığı: 12,8°C

1980-1990 Yılları Arasında Türkiye Ortalama Sıcaklığı: 12,7°C

1991-2001 Yılları Arasında Türkiye Ortalama Sıcaklığı: 13,1°C

2002-2012 Yılları Arasında Türkiye Ortalama Sıcaklığı: 13,6°C

2013-2023 Yılları Arasında Türkiye Ortalama Sıcaklığı: 14,3°C

EKSTREM DEĞERLERİ:

Türkiye Aylık Maksimum , Minimum ve Ortalama Sıcaklıkları (°C): 1970-2023

AYLAR	MAKSİMUM SICAKLIK 1970-2023			MİNİMUM SICAKLIK 1970-2023			ORT. SIC. 1970-2023
	İstasyon	Mak. Sic.	Mak. Sic. Günü	İstasyon	Min. Sic.	Min. Sic. Günü	ORT.SIC.
Ocak	ZEYTİNLİK	36,6	16.01.1992	AĞRI	-45,6	20.01.1972	2,3
Şubat	SILVAN	36,3	8.02.1963	CALDIRAN	-45,0	23.02.1985	3,5
Mart	FETHİYE/İBLİSBURNU DÖKÜNTÜTAŞ FENERİ	37,4	31.03.2019	MİHALGAZI	-45,4	25.03.2019	7,0
Nisan	ÖDEMİŞ	39	17.04.1959	CALDIRAN	-26,0	23.04.1993	12,0
Mayıs	İSKENDERUN	39	12.04.1970	BALPAYAM	-13,3	23.05.1991	16,7
Haziran	CEYLANPINAR TİGEM	44,3	21.05.2021	ORTA/KAYIÖREN KÖYÜ	-10,5	12.06.2015	21,2
Temmuz	KAŞ/ÇAVDIR ORMAN SAHASI	47,6	30.06.2017	ILGAZ DAĞI	-38,7	28.07.2020	24,5
Ağustos	CİZRE	49,1	20.07.2021	ILGAZ DAĞI	-38,6	28.08.2020	24,3
Eylül	KOCATEPE	48,8	14.08.1993	PALANDÖKEN DAĞI	-40,0	14.09.2015	20,2
Ekim	CEYLANPINAR TİGEM	48,8	16.09.2016	ILGAZ DAĞI	-31,9	8.10.2020	14,7
Kasım	TOROSLAR/DALAKDERESİ	44,1	29.10.2020	EZİNE/ÇAMLICA KÖYÜ ORMAN SAHASI	-44,6	28.11.2018	8,8
Aralık	ILGAZ DAĞI	45,6	27.11.2020	ERZİNCAN/ERGAN KAYAK MERKEZİ	-43,8	24.12.2015	4,3



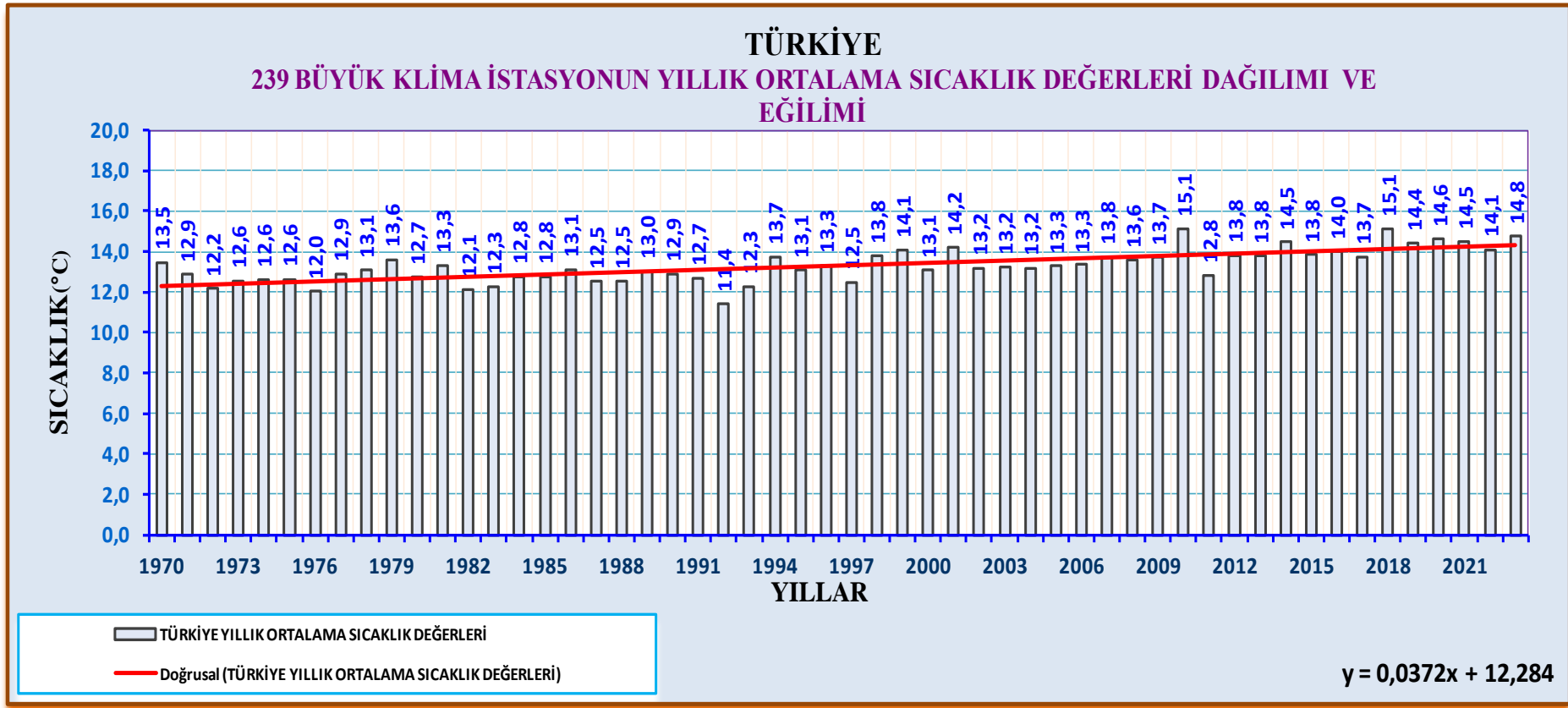
T.C.

ÇEVRE ŞEHİRCİLİK VE İKLİM DEĞİŞİKLİĞİ BAKANLIĞI
METEOROLOJİ GENEL MÜDÜRLÜĞÜ



ORTALAMA SICAKLIK VERİSİNİN İSTATİSTİKSEL ANALİZİ:

a)-Yıllık Ortalama Sıcaklık Verisinin 1970-2023 Yılları Arasında Dağılımı:



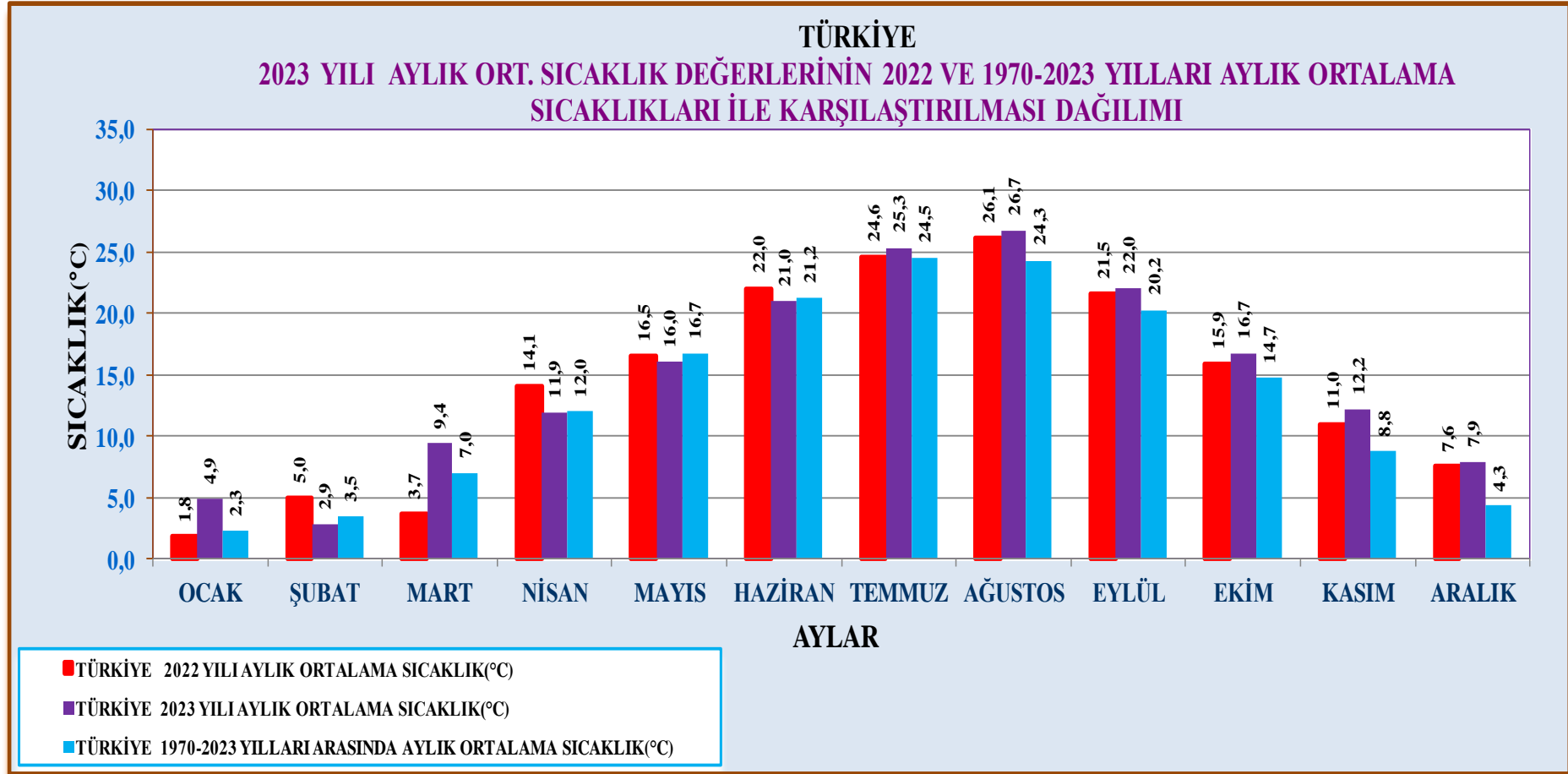


T.C.

ÇEVRE ŞEHİRCİLİK VE İKLİM DEĞİŞİKLİĞİ BAKANLIĞI
METEOROLOJİ GENEL MÜDÜRLÜĞÜ



b)-Aylık Ortalama Sıcaklık Verisinin 2023 Aylık Ortalama Değerlerinin 2022 ve 1970-2023 Aylık Değerlerle Karşılaştırılması:



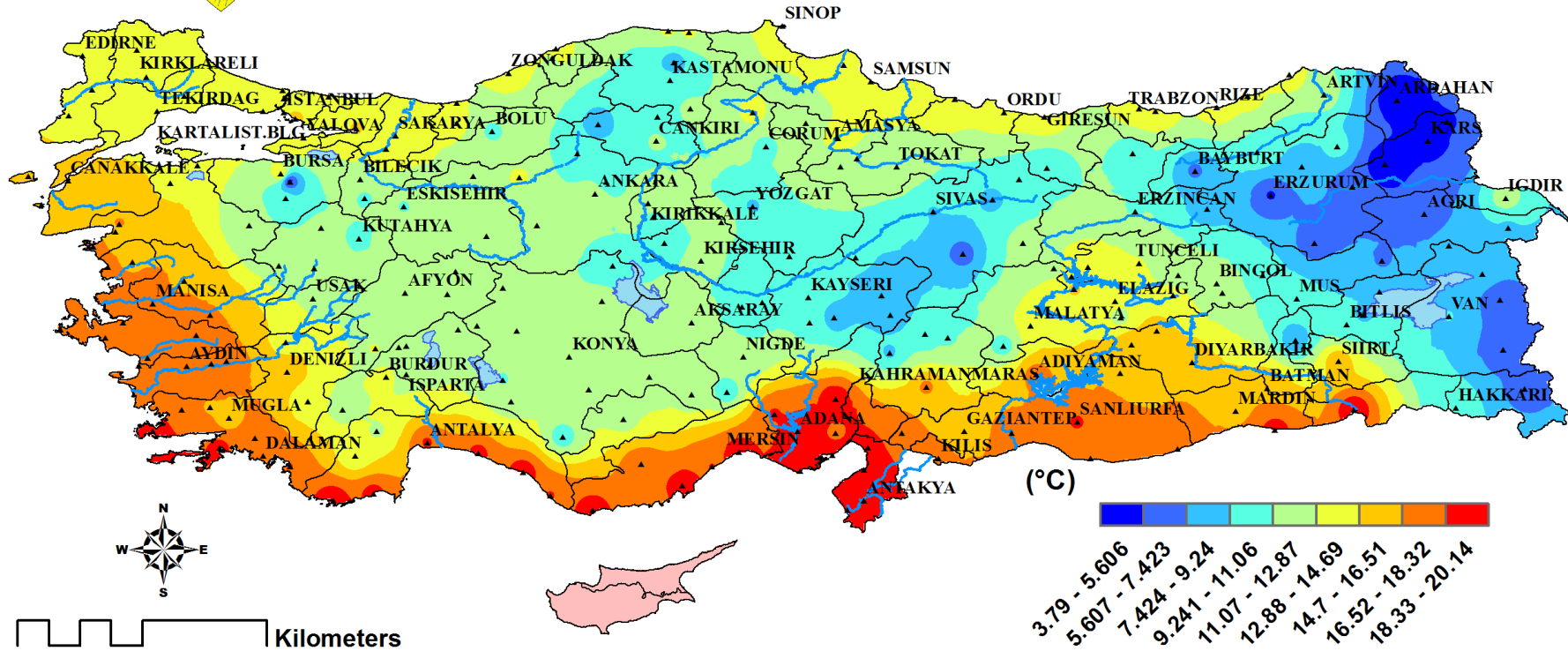


T.C.

ÇEVRE ŞEHİRCİLİK VE İKLİM DEĞİŞİKLİĞİ BAKANLIĞI
METEOROLOJİ GENEL MÜDÜRLÜĞÜ



TÜRKİYE ORTALAMA SICAKLIK DAĞILIMI
(1970-2023)



METEOROLOJİK VERİ İŞLEM DAİRESİ BAŞKANLIĞI
VERİ KONTROL VE İSTATİSTİK ŞUBE MÜDÜRLÜĞÜ
İSTATİSTİK BİRİMİ

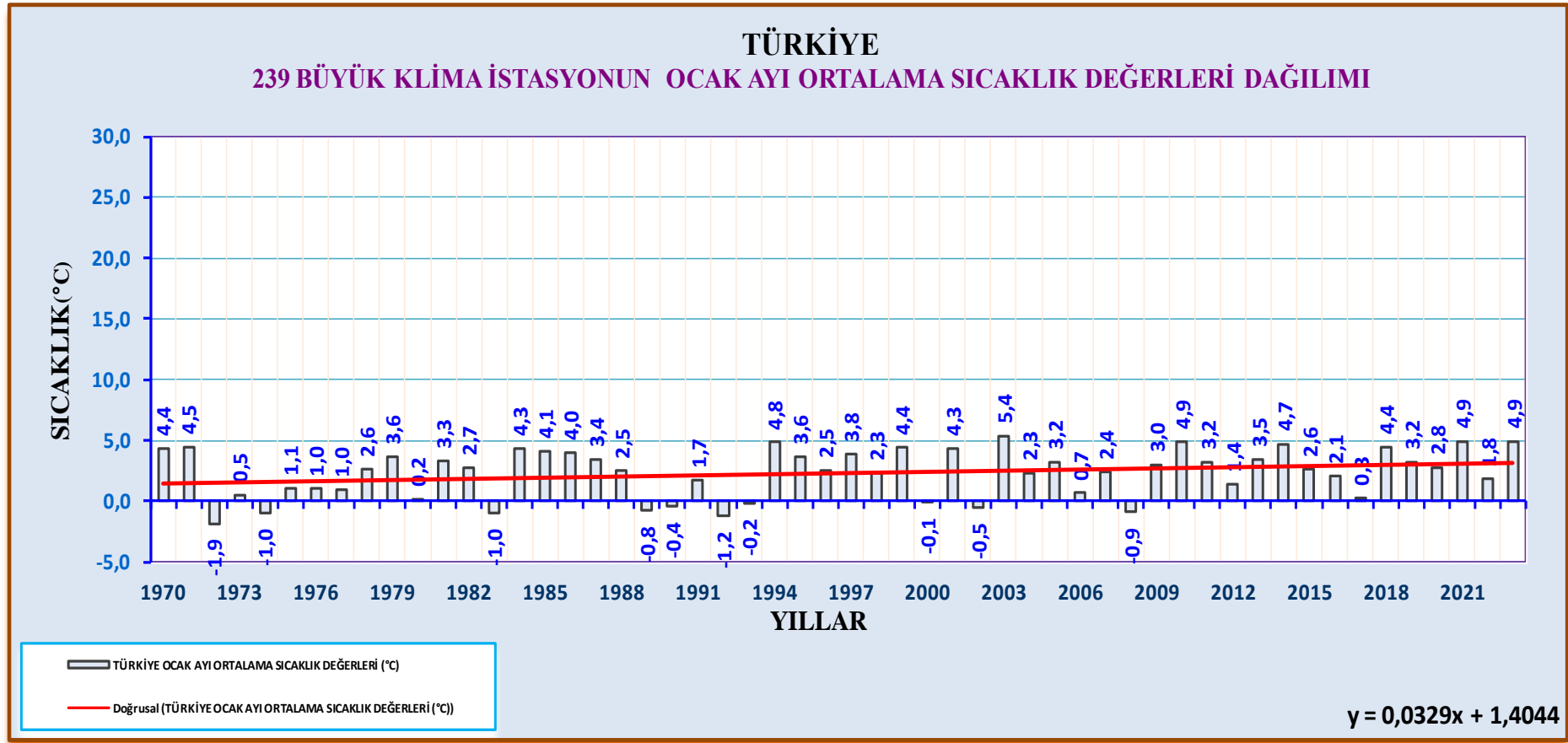


T.C.
ÇEVRE ŞEHİRCİLİK VE İKLİM DEĞİŞİKLİĞİ BAKANLIĞI
METEOROLOJİ GENEL MÜDÜRLÜĞÜ



ORTALAMA SICAKLIK VERİSİNİN OCAK AYI İSTATİSTİKSEL ANALİZİ:

Türkiye Ocak Ayı Ortalama Sıcaklık Verisinin 1970-2023 Yılları Arasında Dağılımı:





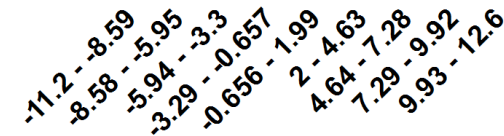
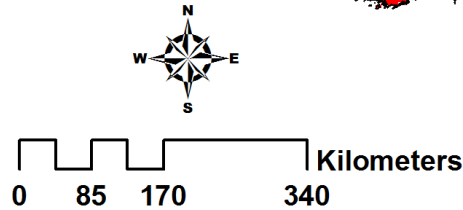
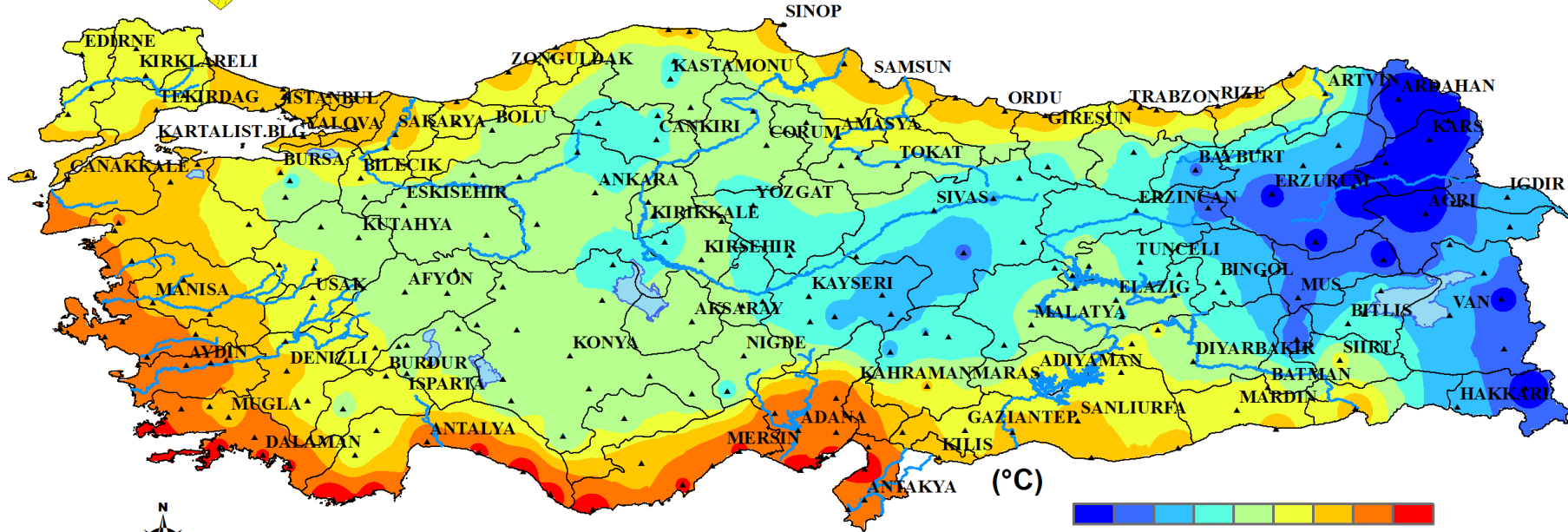
T.C.

ÇEVRE ŞEHİRCİLİK VE İKLİM DEĞİŞİKLİĞİ BAKANLIĞI

METEOROLOJİ GENEL MÜDÜRLÜĞÜ



TÜRKİYE OCAK AYI ORTALAMA SICAKLIK DAĞILIMI (1970-2023)



METEOROLOJİK VERİ İŞLEM DAİRESİ BAŞKANLIĞI
VERİ KONTROL VE İSTATİSTİK ŞUBE MÜDÜRLÜĞÜ
İSTATİSTİK BİRİMİ

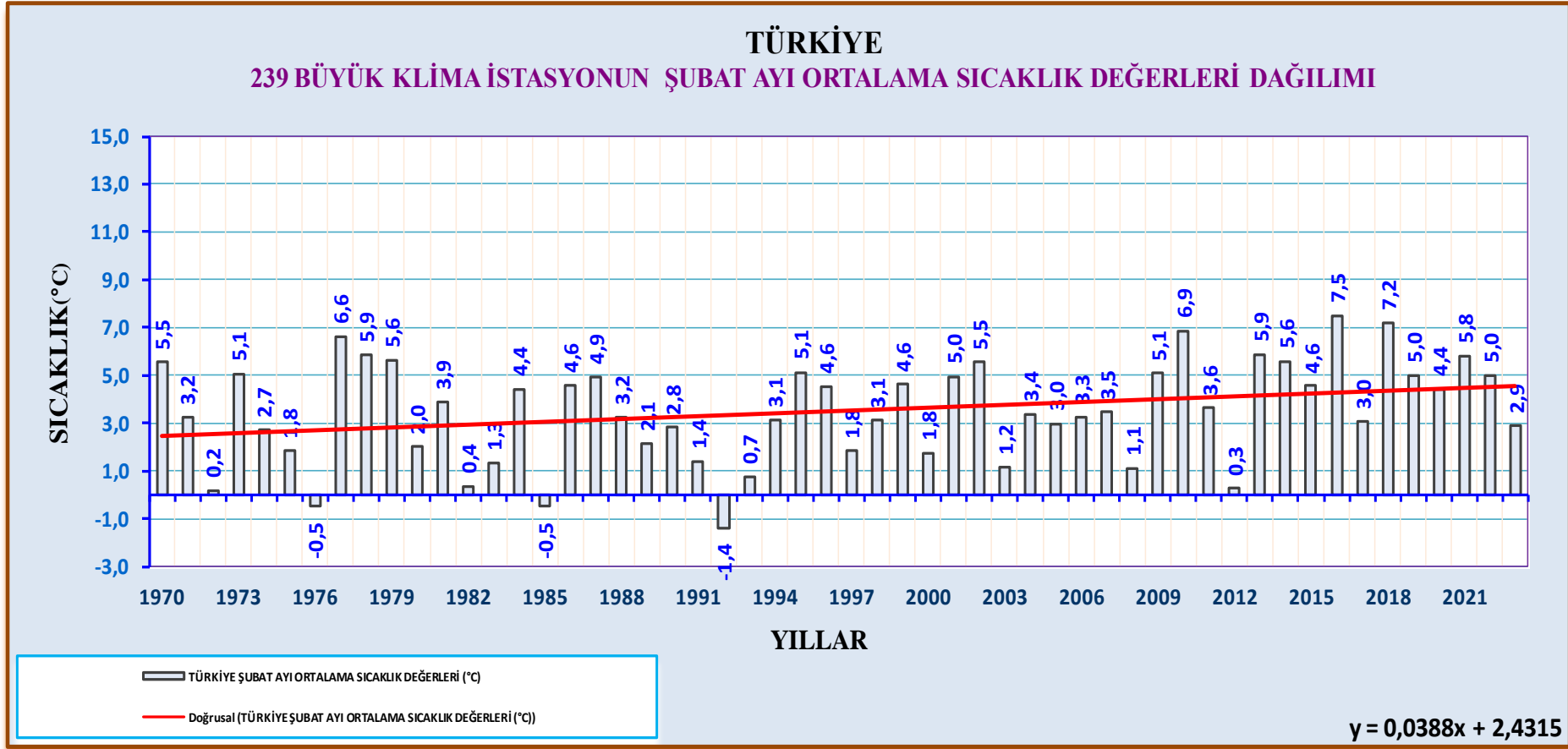


T.C.
ÇEVRE ŞEHİRCİLİK VE İKLİM DEĞİŞİKLİĞİ BAKANLIĞI
METEOROLOJİ GENEL MÜDÜRLÜĞÜ



ORTALAMA SICAKLIK VERİSİNİN ŞUBAT AYI İSTATİSTİKSEL ANALİZİ:

Türkiye Şubat Ayı Ortalama Sıcaklık Verisinin 1970-2023 Yılları Arasında Dağılımı:





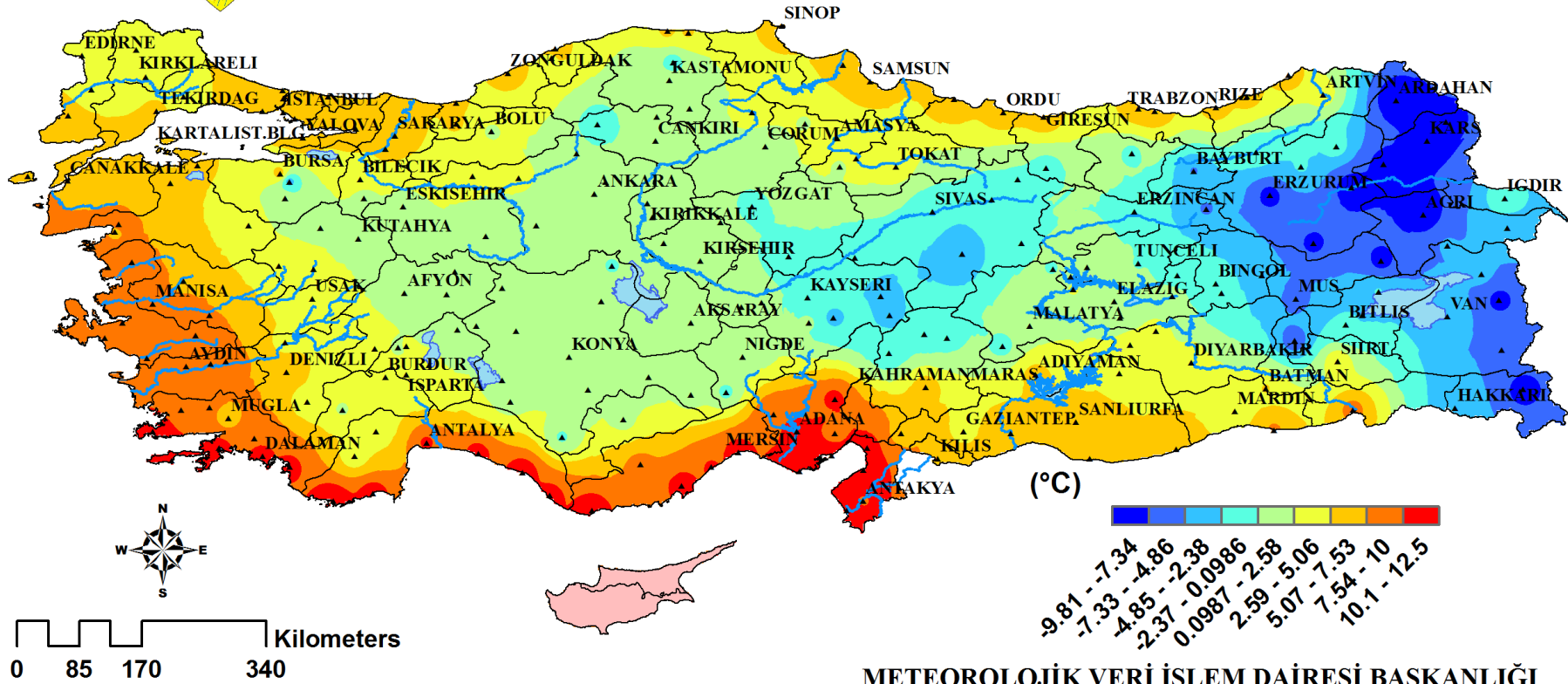
T.C.

ÇEVRE ŞEHİRCİLİK VE İKLİM DEĞİŞİKLİĞİ BAKANLIĞI

METEOROLOJİ GENEL MÜDÜRLÜĞÜ



TÜRKİYE ŞUBAT AYI ORTALAMA SICAKLIK DAĞILIMI (1970-2023)



METEOROLOJİK VERİ İŞLEM DAİRESİ BAŞKANLIĞI
VERİ KONTROL VE İSTATİSTİK ŞUBE MÜDÜRLÜĞÜ
İSTATİSTİK BİRİMİ



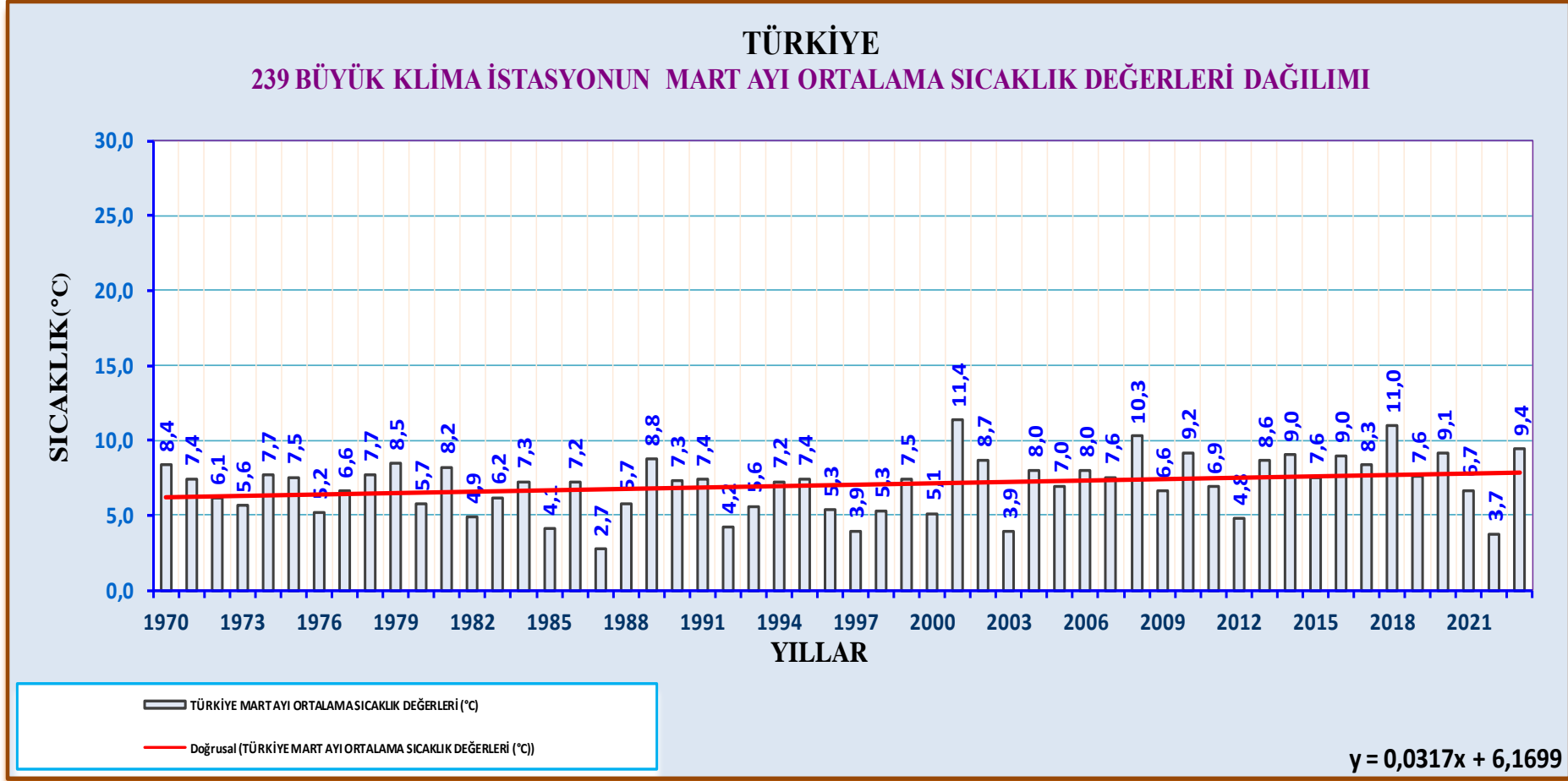
T.C.

ÇEVRE ŞEHİRCİLİK VE İKLİM DEĞİŞİKLİĞİ BAKANLIĞI
METEOROLOJİ GENEL MÜDÜRLÜĞÜ



ORTALAMA SICAKLIK VERİSİNİN MART AYI İSTATİSTİKSEL ANALİZİ:

Türkiye Mart Ayı Ortalama Sıcaklık Verisinin 1970-2023 Yılları Arasında Dağılımı:





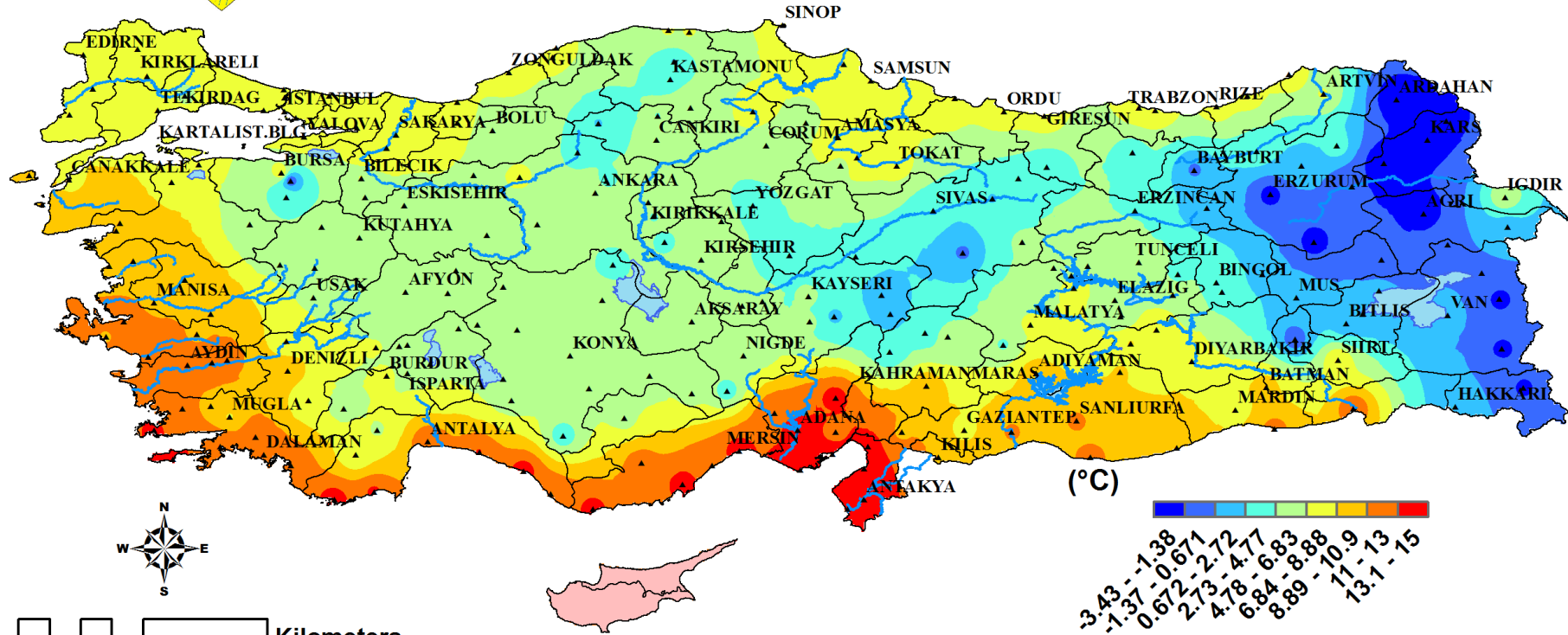
T.C.

ÇEVRE ŞEHİRCİLİK VE İKLİM DEĞİŞİKLİĞİ BAKANLIĞI

METEOROLOJİ GENEL MÜDÜRLÜĞÜ



TÜRKİYE MART AYI ORTALAMA SICAKLIK DAĞILIMI (1970-2023)



0 85 170 340 Kilometers

METEOROLOJİK VERİ İŞLEM DAİRESİ BAŞKANLIĞI
VERİ KONTROL VE İSTATİSTİK ŞUBE MÜDÜRLÜĞÜ
İSTATİSTİK BİRİMİ



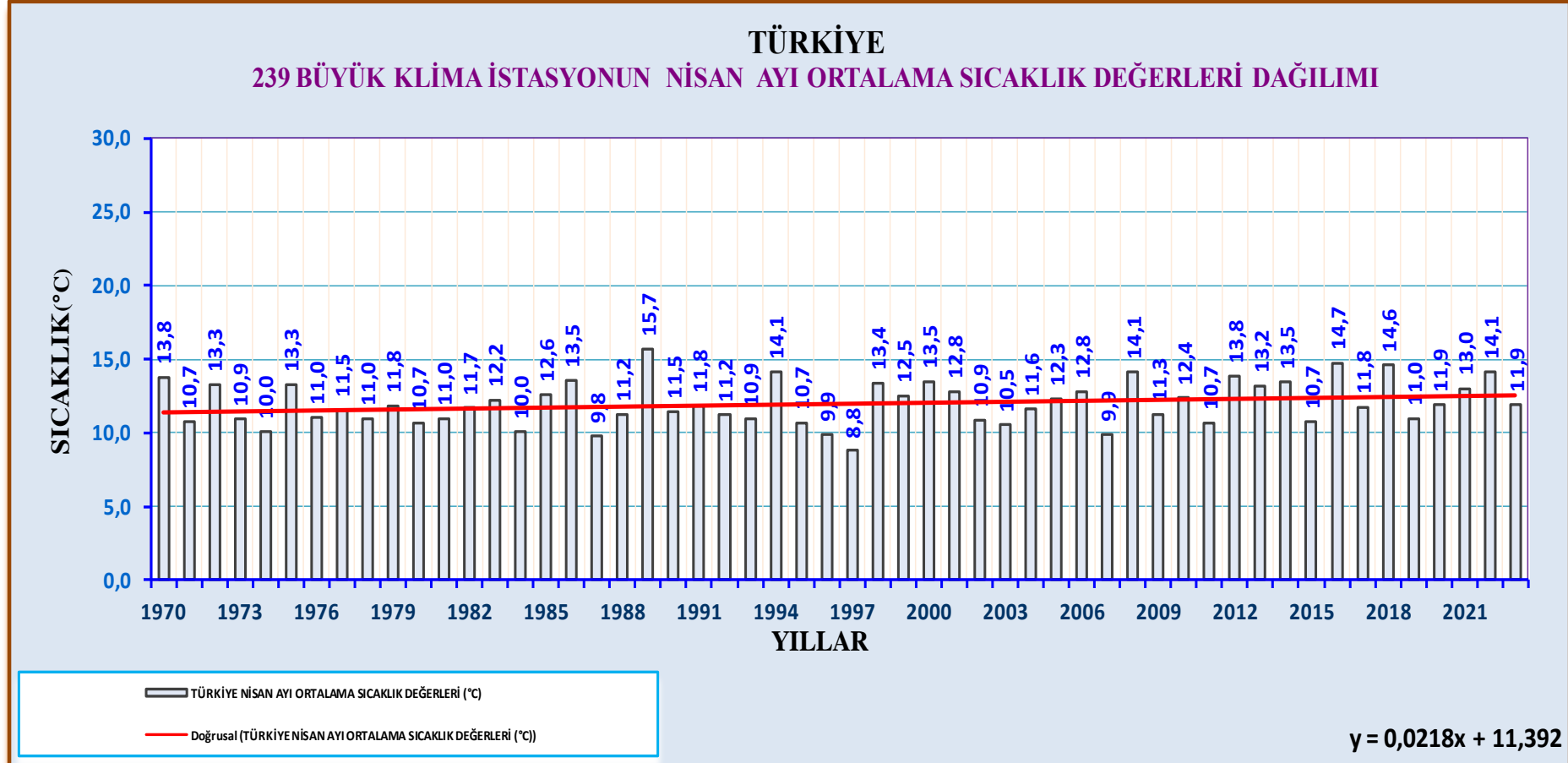
T.C.

ÇEVRE ŞEHİRCİLİK VE İKLİM DEĞİŞİKLİĞİ BAKANLIĞI
METEOROLOJİ GENEL MÜDÜRLÜĞÜ



ORTALAMA SICAKLIK VERİSİNİN NİSAN AYI İSTATİSTİKSEL ANALİZİ:

Türkiye Nisan Ayı Ortalama Sıcaklık Verisinin 1970-2023 Yılları Arasında Dağılımı:





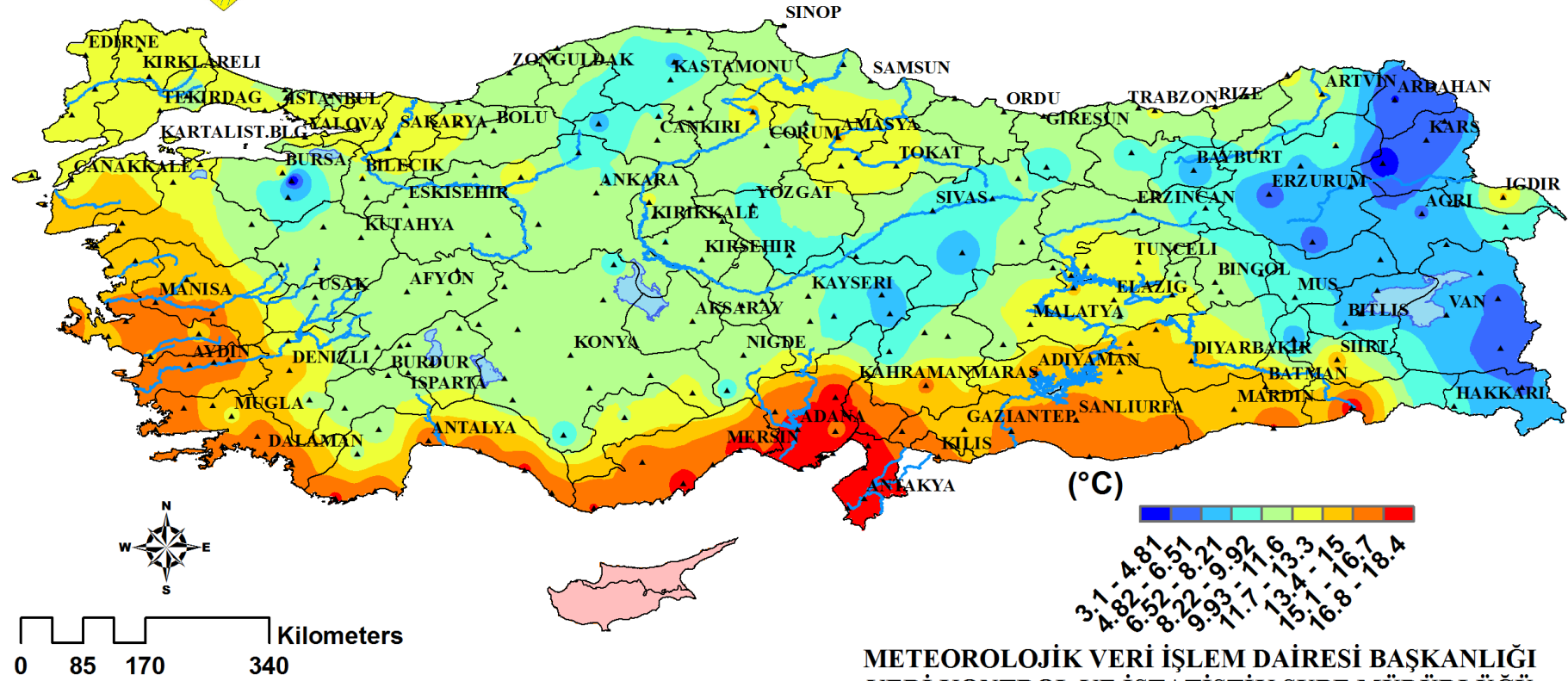
T.C.

ÇEVRE ŞEHİRCİLİK VE İKLİM DEĞİŞİKLİĞİ BAKANLIĞI

METEOROLOJİ GENEL MÜDÜRLÜĞÜ



TÜRKİYE NİSAN AYI ORTALAMA SICAKLIK DAĞILIMI (1970-2023)



METEOROLOJİK VERİ İŞLEM DAİRESİ BAŞKANLIĞI
VERİ KONTROL VE İSTATİSTİK ŞUBE MÜDÜRLÜĞÜ
İSTATİSTİK BİRİMİ

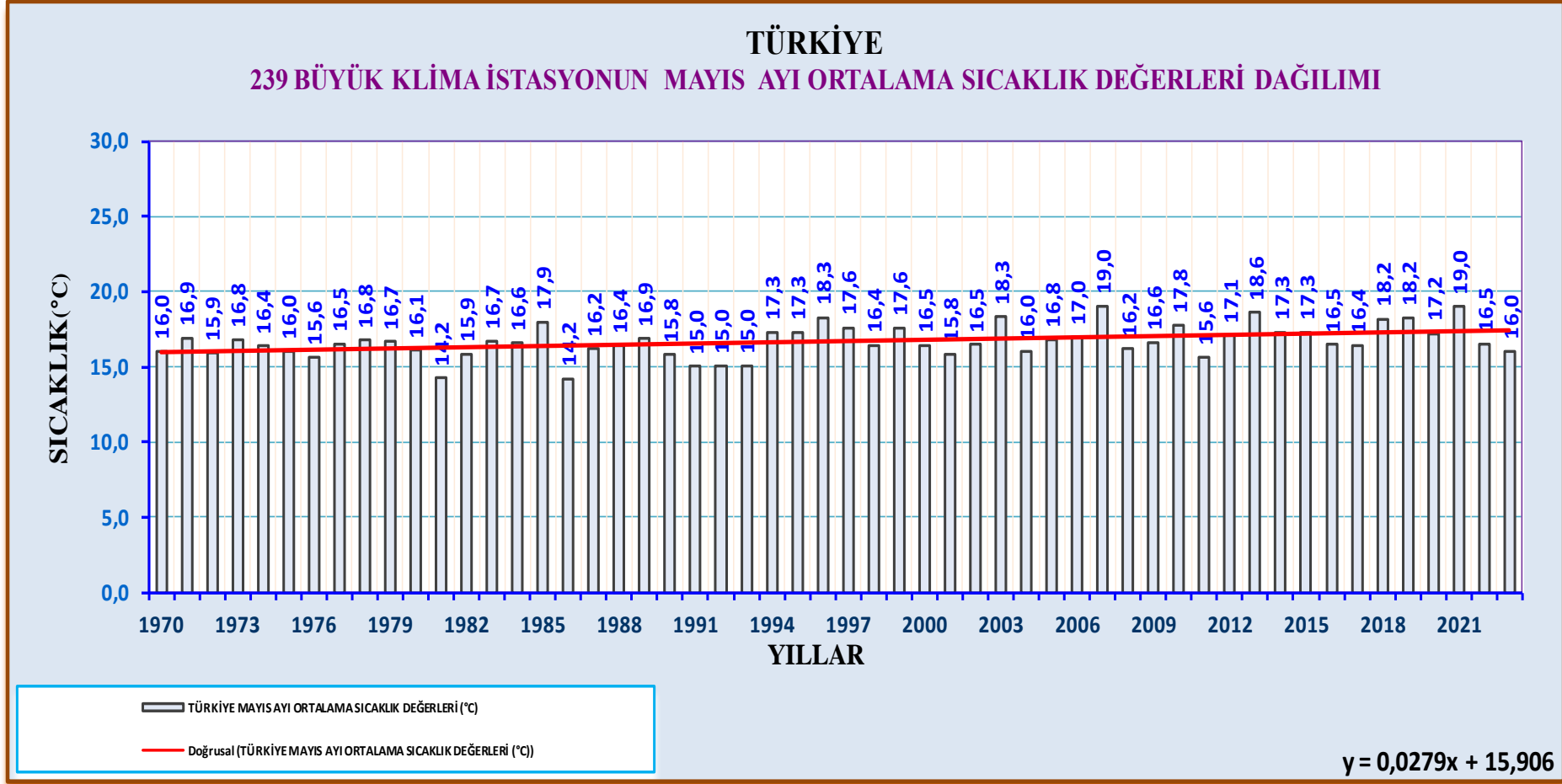


T.C.
ÇEVRE ŞEHİRCİLİK VE İKLİM DEĞİŞİKLİĞİ BAKANLIĞI
METEOROLOJİ GENEL MÜDÜRLÜĞÜ



ORTALAMA SICAKLIK VERİSİNİN MAYIS AYI İSTATİSTİKSEL ANALİZİ:

Türkiye Mayıs Ayı Ortalama Sıcaklık Verisinin 1970-2023 Yılları Arasında Dağılımı:





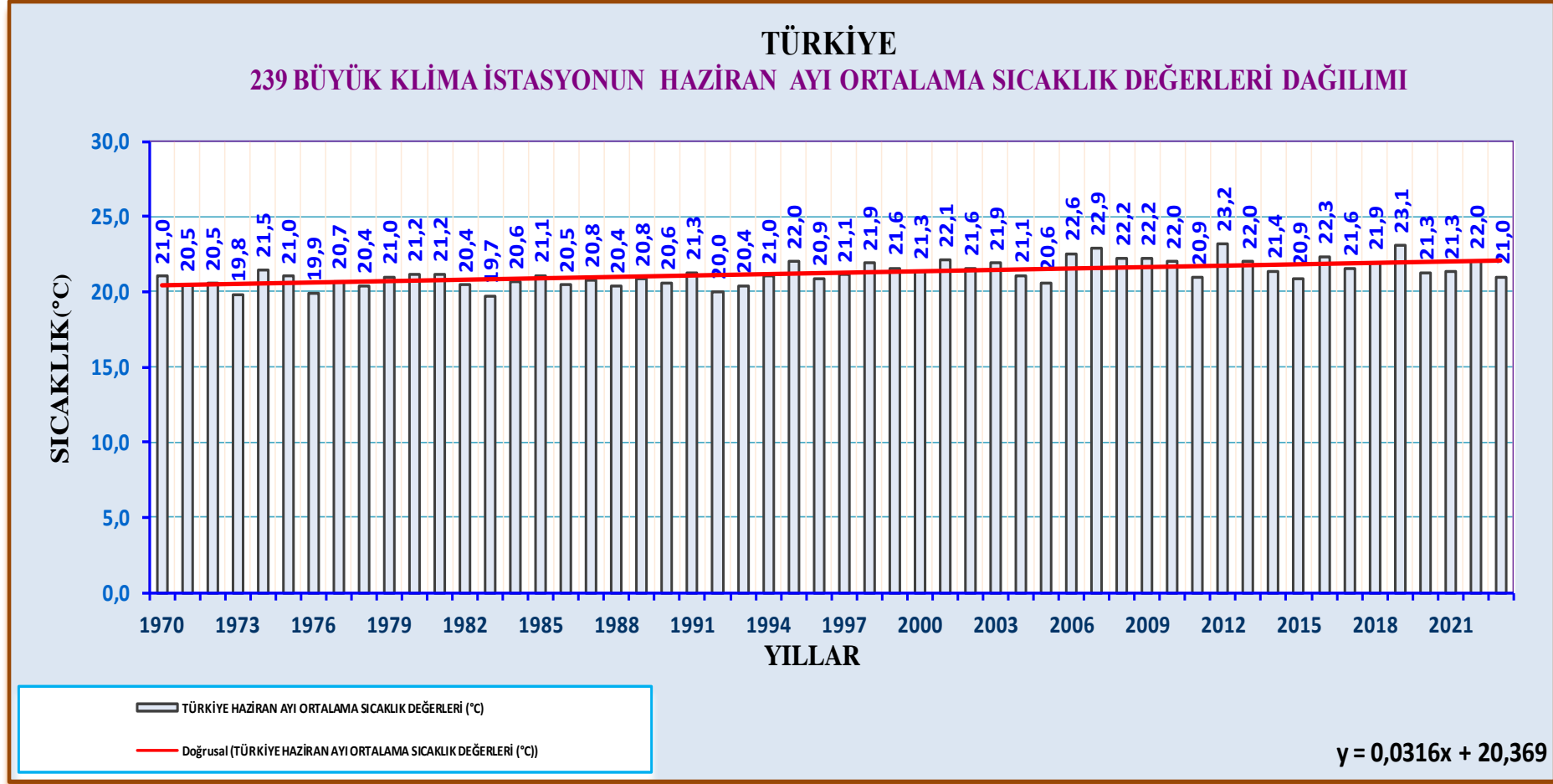
T.C.

ÇEVRE ŞEHİRCİLİK VE İKLİM DEĞİŞİKLİĞİ BAKANLIĞI
METEOROLOJİ GENEL MÜDÜRLÜĞÜ



ORTALAMA SICAKLIK VERİSİNİN HAZİRAN AYI İSTATİSTİKSEL ANALİZİ:

Türkiye Haziran Ayı Ortalama Sıcaklık Verisinin 1970-2023 Yılları Arasında Dağılımı:

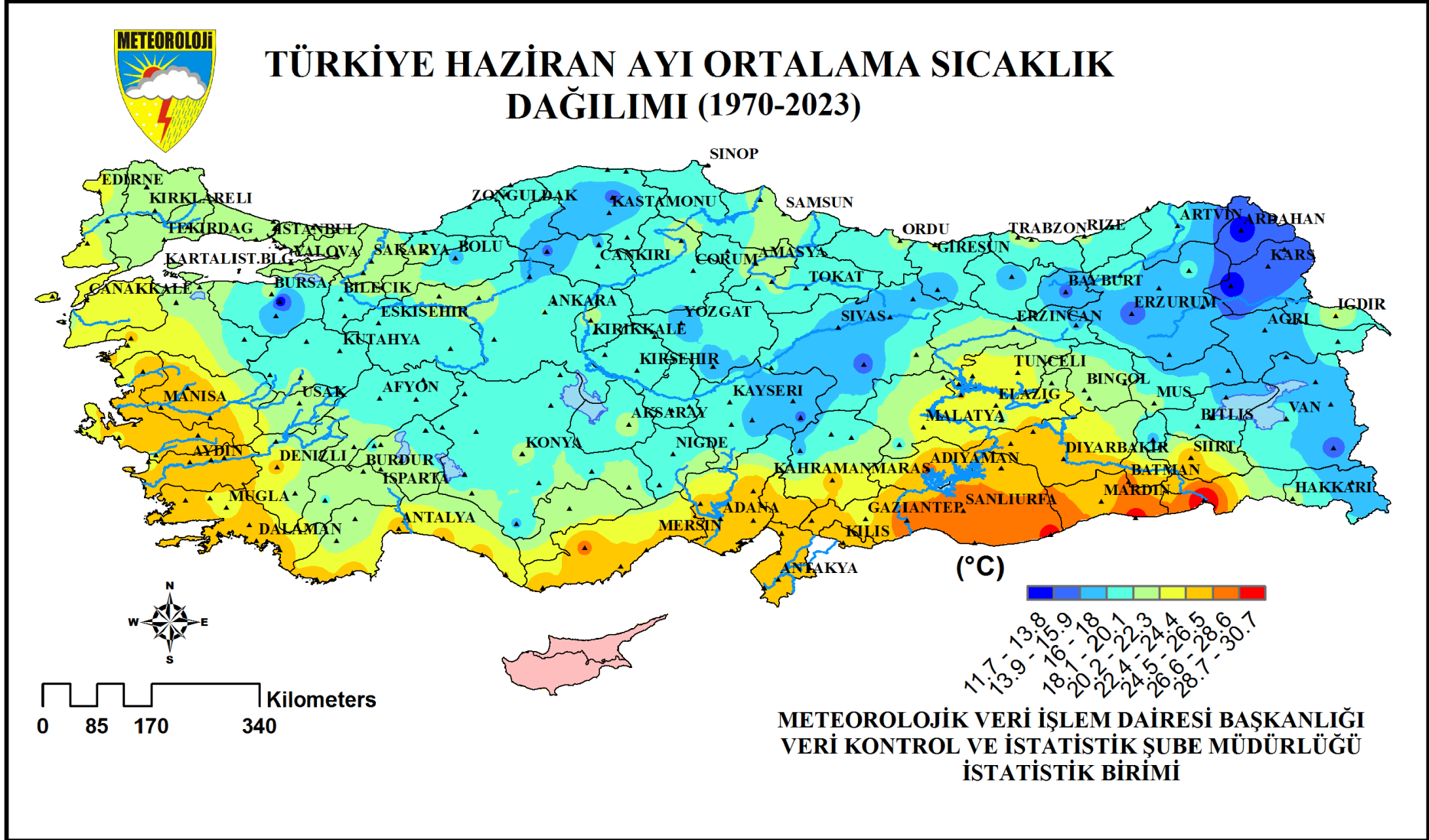




T.C.

ÇEVRE ŞEHİRCİLİK VE İKLİM DEĞİŞİKLİĞİ BAKANLIĞI

METEOROLOJİ GENEL MÜDÜRLÜĞÜ



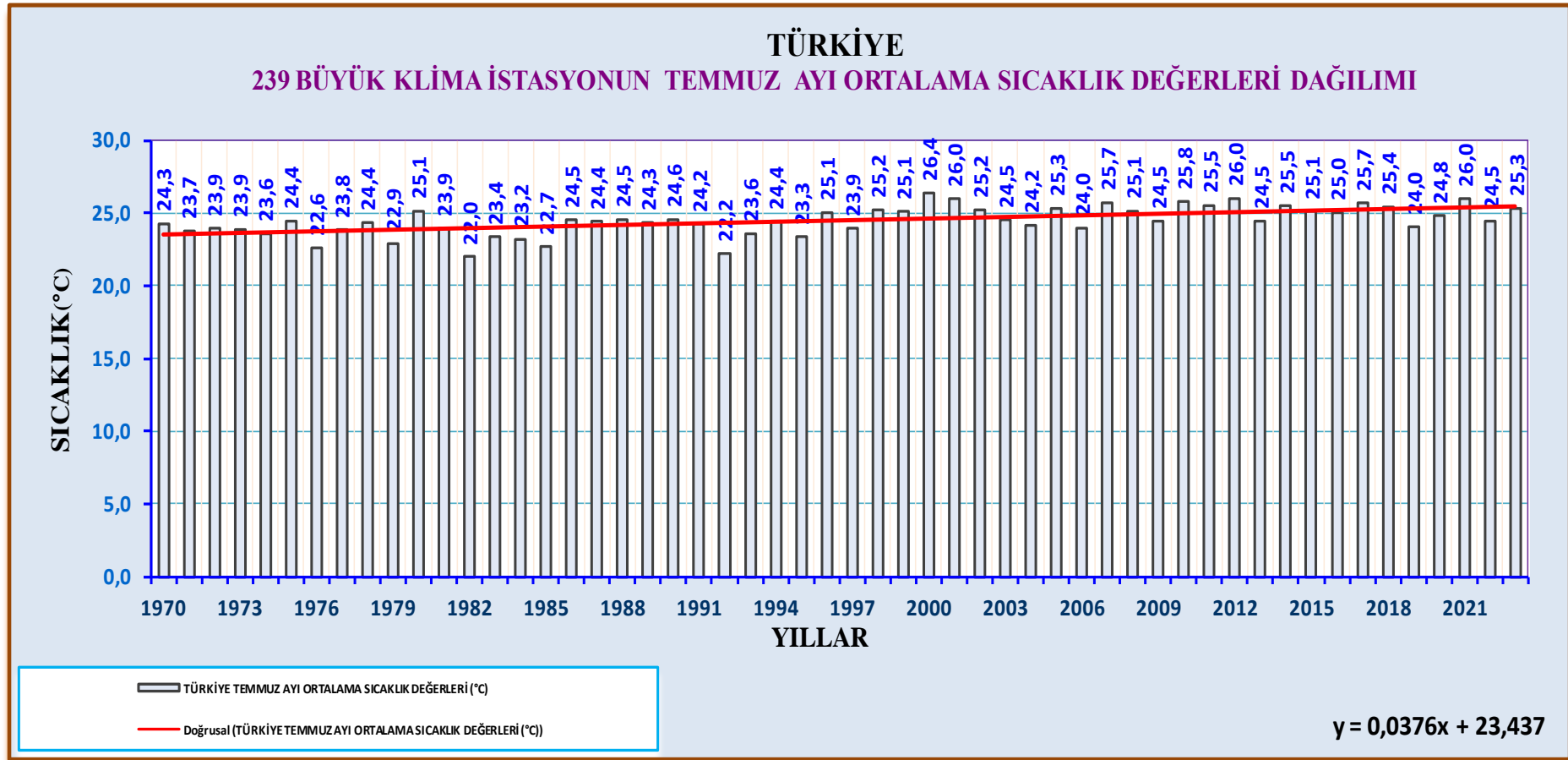


T.C.
ÇEVRE ŞEHİRCİLİK VE İKLİM DEĞİŞİKLİĞİ BAKANLIĞI
METEOROLOJİ GENEL MÜDÜRLÜĞÜ



ORTALAMA SICAKLIK VERİSİNİN TEMMUZ AYI İSTATİSTİKSEL ANALİZİ:

Türkiye Temmuz Ayı Ortalama Sıcaklık Verisinin 1970-2023 Yılları Arasında Dağılımı:





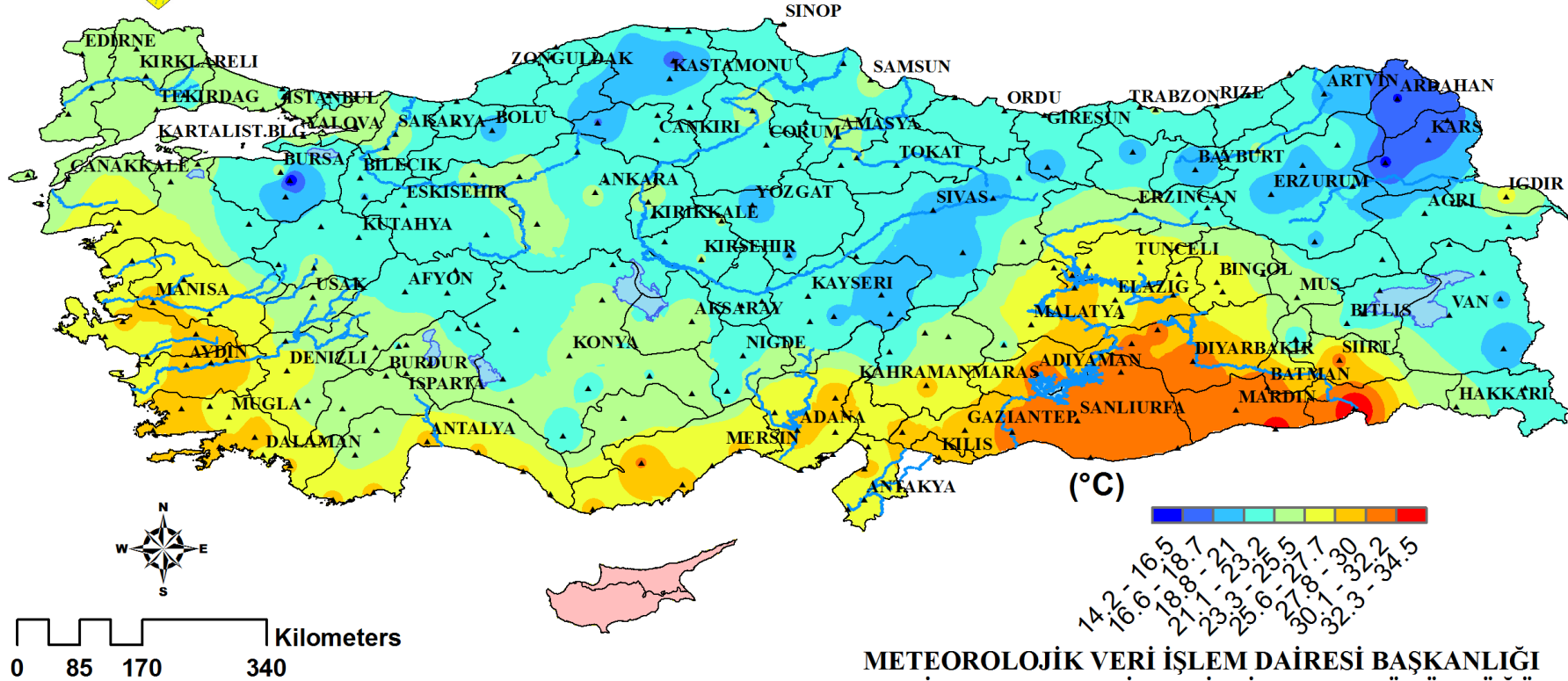
T.C.

ÇEVRE ŞEHİRCİLİK VE İKLİM DEĞİŞİKLİĞİ BAKANLIĞI

METEOROLOJİ GENEL MÜDÜRLÜĞÜ



TÜRKİYE TEMMUZ AYI ORTALAMA SICAKLIK DAĞILIMI (1970-2023)



METEOROLOJİK VERİ İŞLEM DAİRESİ BAŞKANLIĞI
VERİ KONTROL VE İSTATİSTİK ŞUBE MÜDÜRLÜĞÜ
İSTATİSTİK BİRİMİ

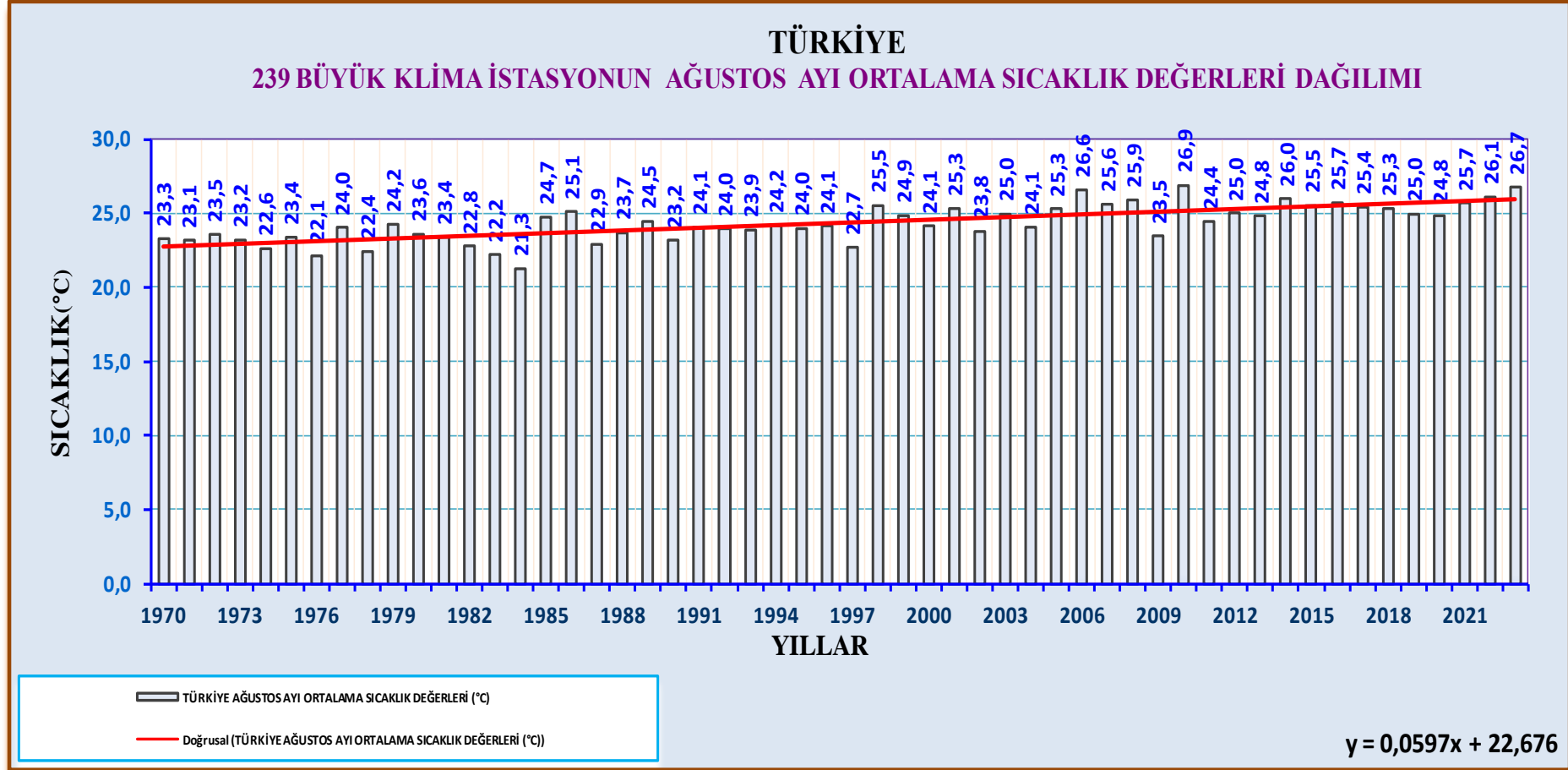


T.C.
ÇEVRE ŞEHİRCİLİK VE İKLİM DEĞİŞİKLİĞİ BAKANLIĞI
METEOROLOJİ GENEL MÜDÜRLÜĞÜ



ORTALAMA SICAKLIK VERİSİNİN AĞUSTOS AYI İSTATİSTİKSEL ANALİZİ:

Türkiye Ağustos Ayı Ortalama Sıcaklık Verisinin 1970-2023 Yılları Arasında Dağılımı:

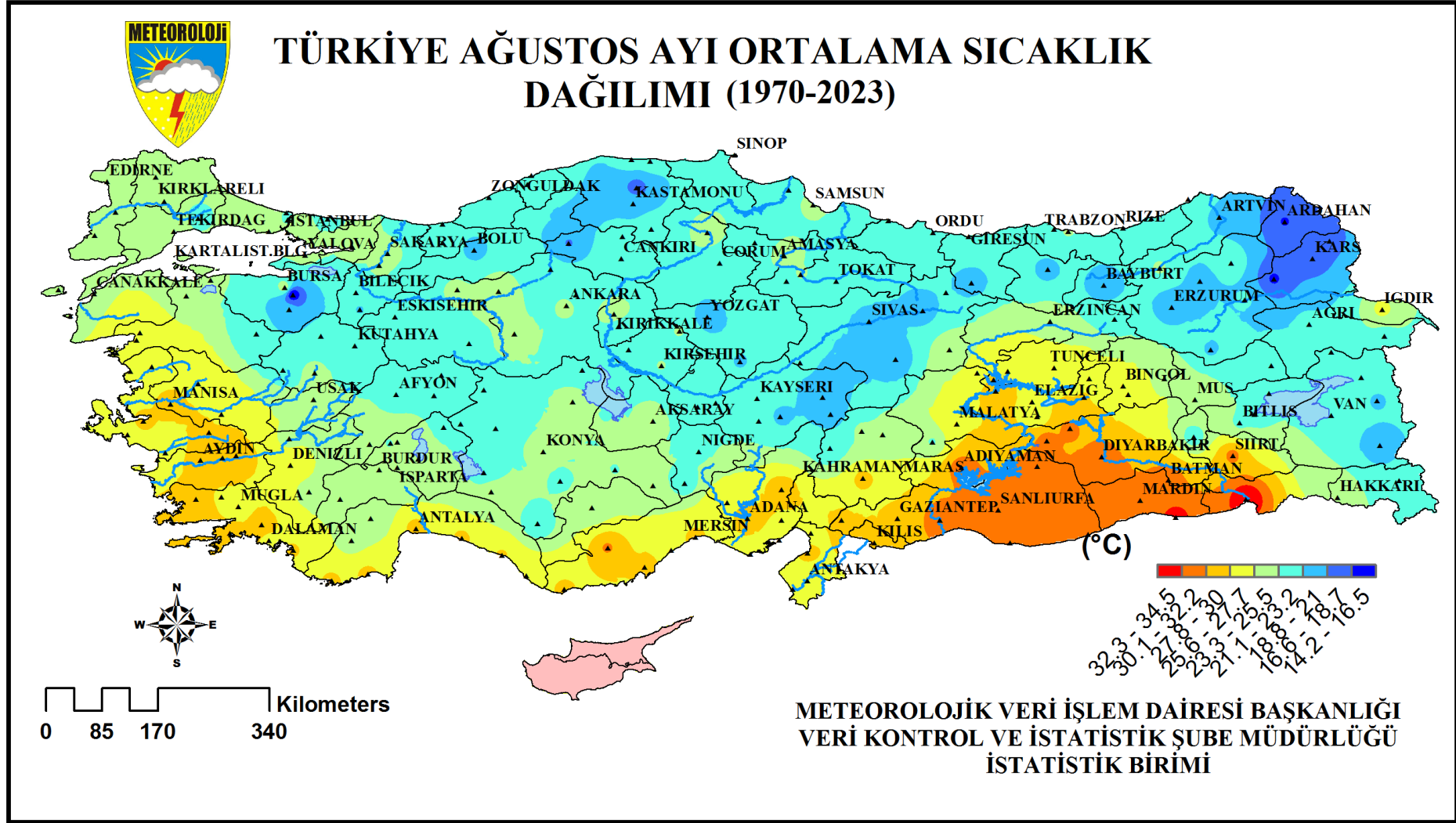




T.C.

ÇEVRE ŞEHİRCİLİK VE İKLİM DEĞİŞİKLİĞİ BAKANLIĞI

METEOROLOJİ GENEL MÜDÜRLÜĞÜ





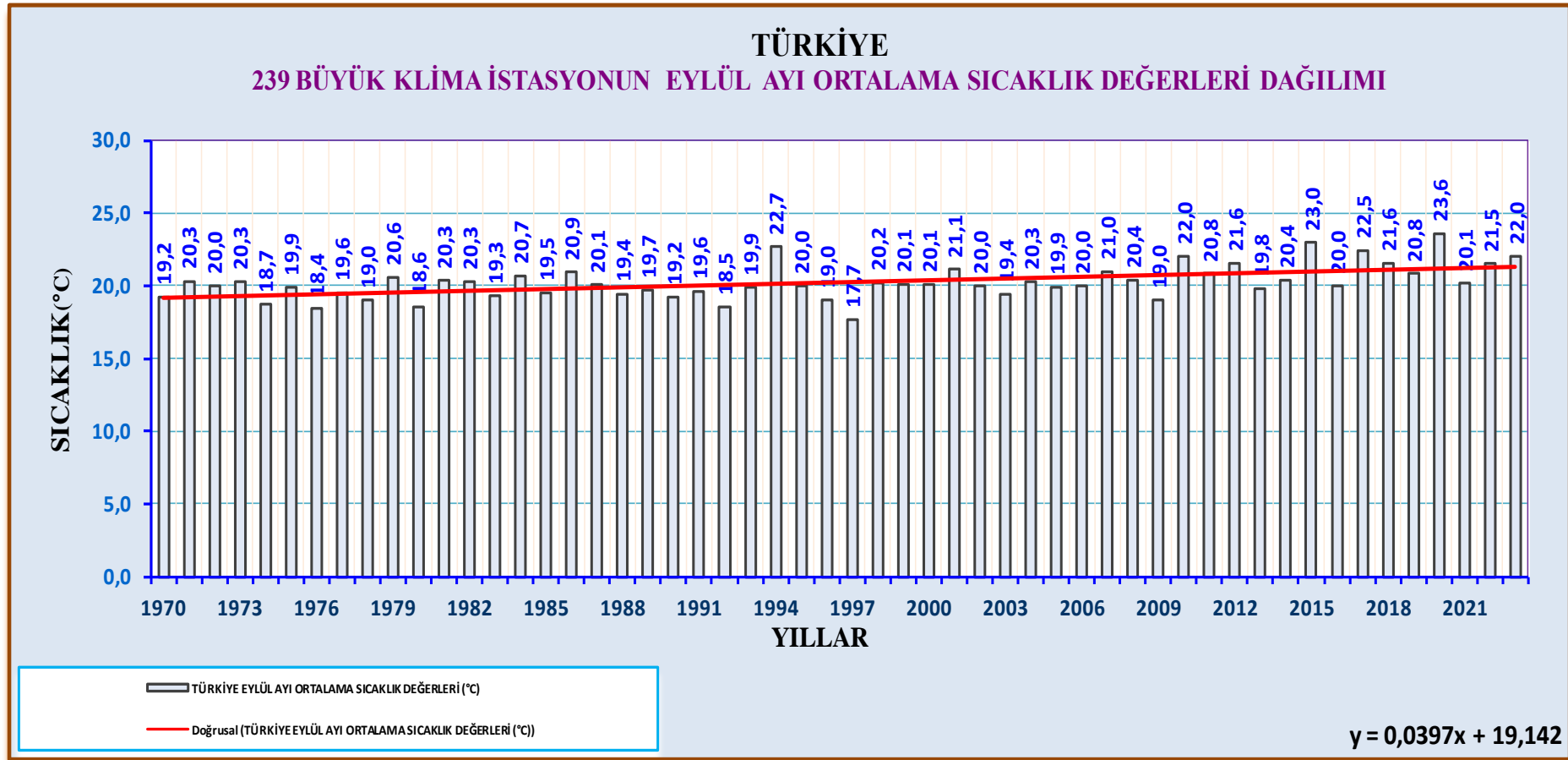
T.C.

ÇEVRE ŞEHİRCİLİK VE İKLİM DEĞİŞİKLİĞİ BAKANLIĞI
METEOROLOJİ GENEL MÜDÜRLÜĞÜ



ORTALAMA SICAKLIK VERİSİNİN EYLÜL AYI İSTATİSTİKSEL ANALİZİ:

Türkiye Eylül Ayı Ortalama Sıcaklık Verisinin 1970-2023 Yılları Arasında Değişim Aralığı:



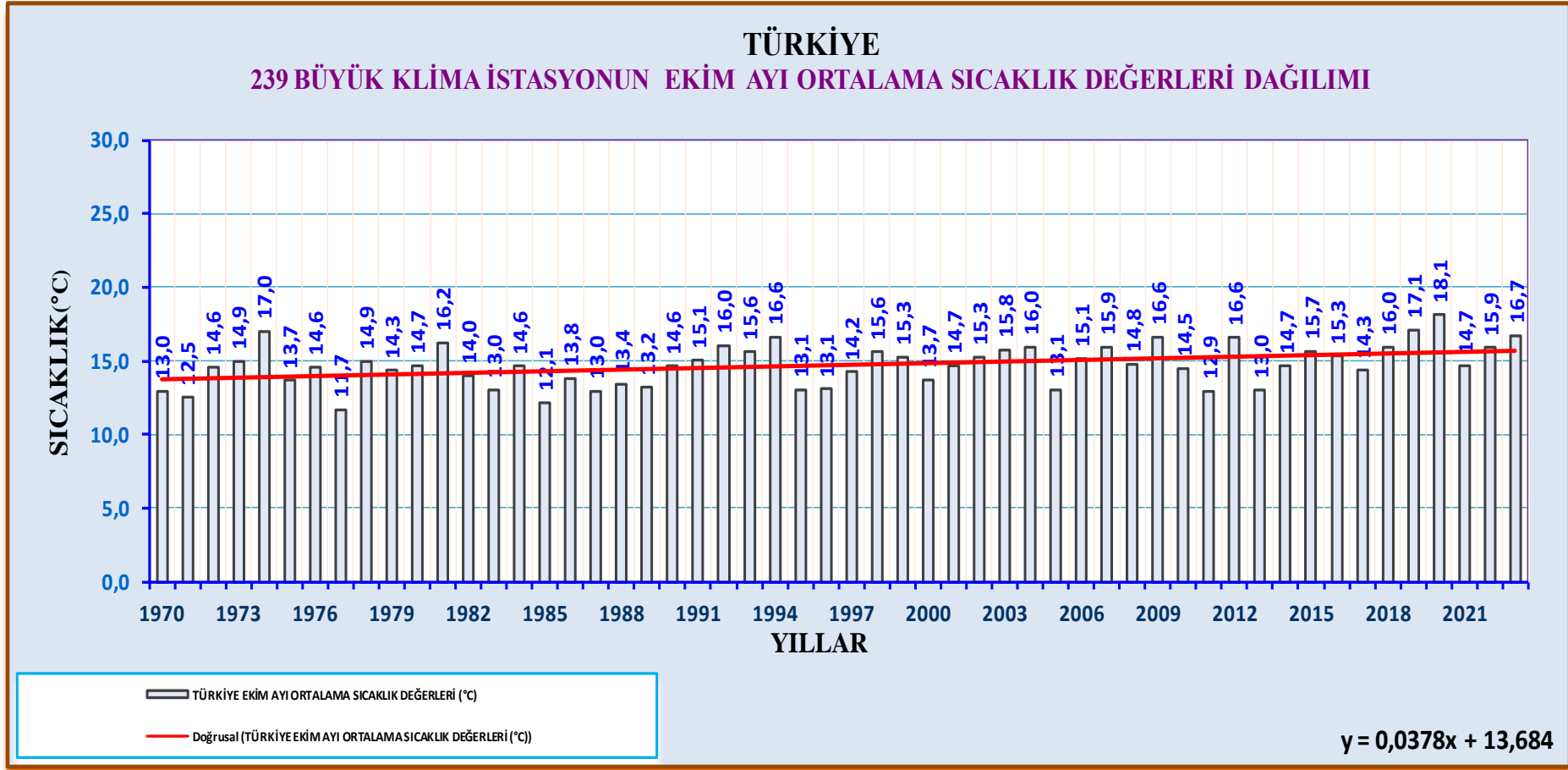


T.C.
ÇEVRE ŞEHİRCİLİK VE İKLİM DEĞİŞİKLİĞİ BAKANLIĞI
METEOROLOJİ GENEL MÜDÜRLÜĞÜ



ORTALAMA SICAKLIK VERİSİNİN EKİM AYI İSTATİSTİKSEL ANALİZİ:

Türkiye Ekim Ayı Ortalama Sıcaklık Verisinin 1970-2023 Yılları Arasında Dağılımı:





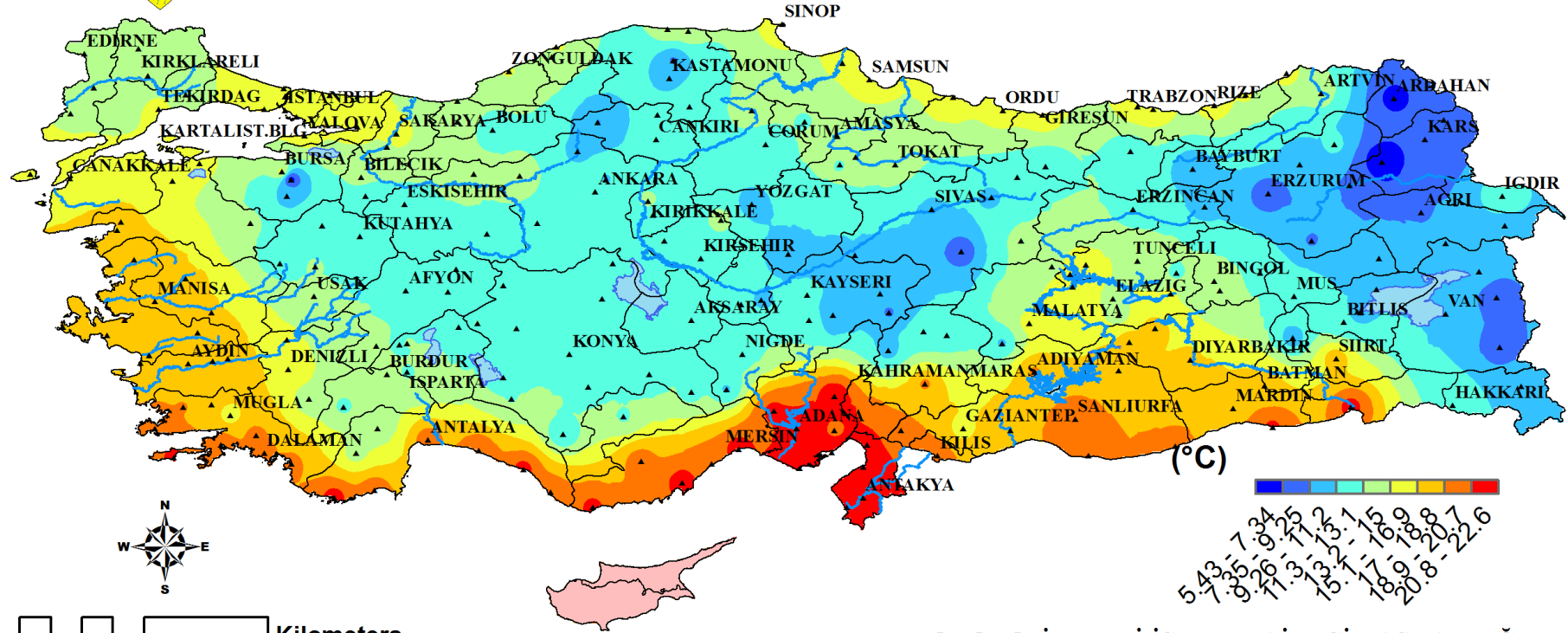
T.C.

ÇEVRE ŞEHİRCİLİK VE İKLİM DEĞİŞİKLİĞİ BAKANLIĞI

METEOROLOJİ GENEL MÜDÜRLÜĞÜ



TÜRKİYE EKİM AYI ORTALAMA SICAKLIK DAĞILIMI (1970-2023)



0 85 170 340 Kilometers

METEOROLOJİK VERİ İŞLEM DAİRESİ BAŞKANLIĞI
VERİ KONTROL VE İSTATİSTİK ŞUBE MÜDÜRLÜĞÜ
İSTATİSTİK BİRİMİ



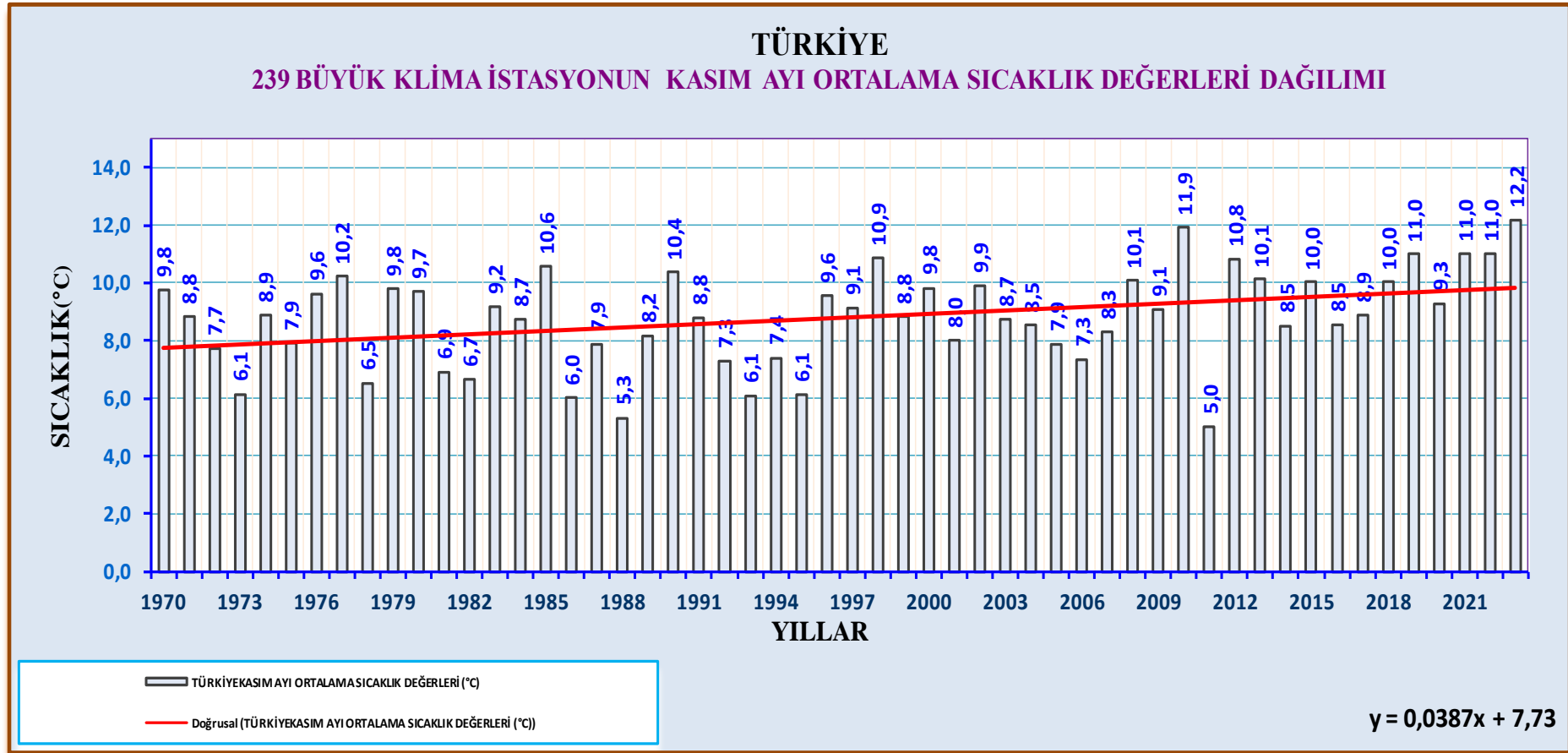
T.C.

ÇEVRE ŞEHİRCİLİK VE İKLİM DEĞİŞİKLİĞİ BAKANLIĞI
METEOROLOJİ GENEL MÜDÜRLÜĞÜ



ORTALAMA SICAKLIK VERİSİNİN KASIM AYI İSTATİSTİKSEL ANALİZİ:

Türkiye Kasım Ayı Ortalama Sıcaklık Verisinin 1970-2023 Yılları Arasında Dağılımı:





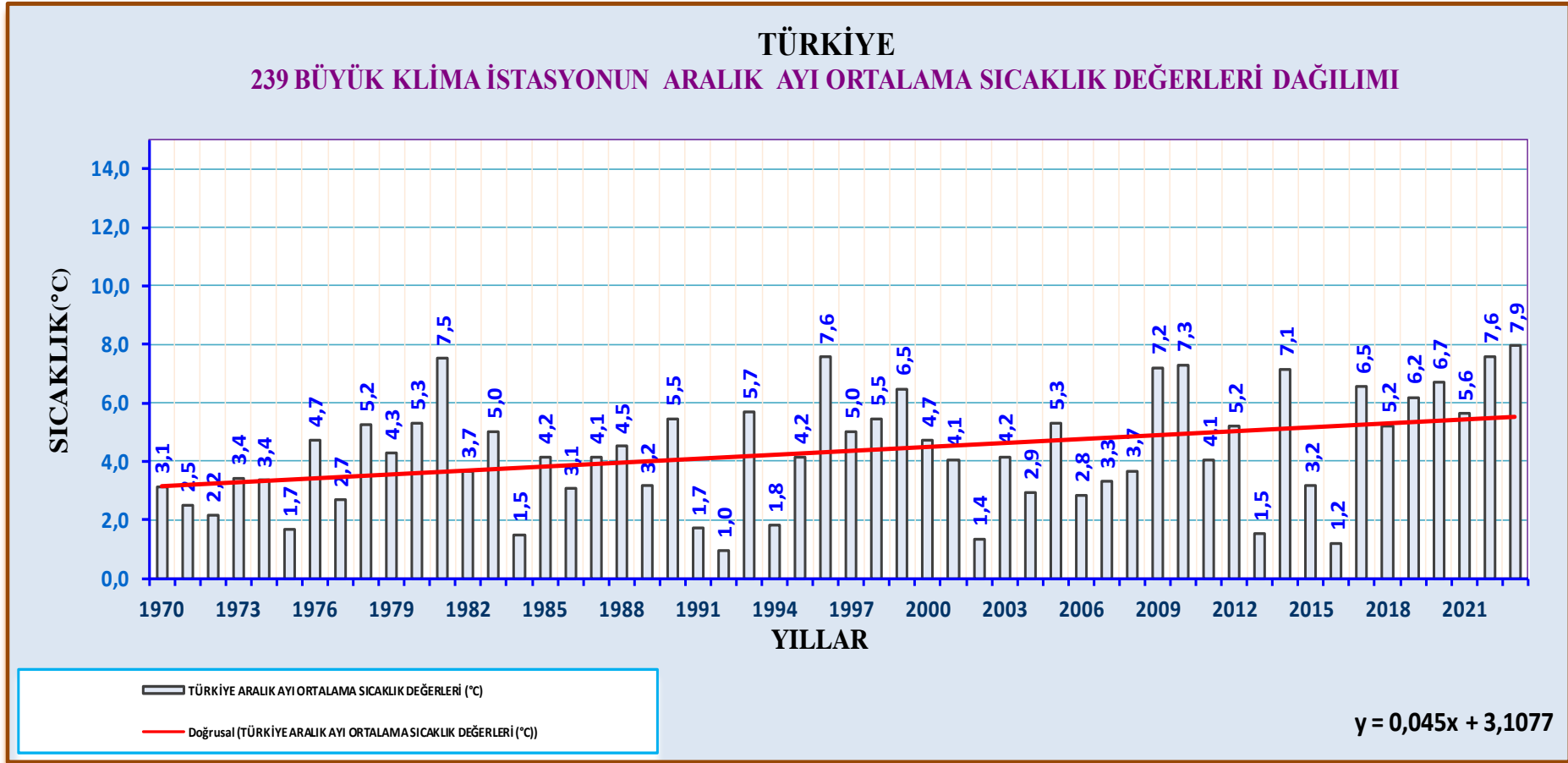
T.C.

ÇEVRE ŞEHİRCİLİK VE İKLİM DEĞİŞİKLİĞİ BAKANLIĞI
METEOROLOJİ GENEL MÜDÜRLÜĞÜ



ORTALAMA SICAKLIK VERİSİNİN ARALIK AYI İSTATİSTİKSEL ANALİZİ:

Türkiye Aralık Ayı Ortalama Sıcaklık Verisinin 1970-2023 Yılları Arasında Dağılımı:





T.C.

ÇEVRE ŞEHİRCİLİK VE İKLİM DEĞİŞİKLİĞİ BAKANLIĞI

METEOROLOJİ GENEL MÜDÜRLÜĞÜ

