



T.C.

ÇEVRE ŞEHİRCİLİK VE İKLİM DEĞİŞİKLİĞİ BAKANLIĞI
METEOROLOJİ GENEL MÜDÜRLÜĞÜ



TÜRKİYE MAKSİMUM SICAKLIKLARIN ORTALAMASI

Üzerinde çalışılan istasyon sayısı : 241

1970-2024 Yılları Arasında En Sıcak yıl: 2011 21,1°C

1970-2024 Yılları Arasında En Soğuk yıl: 1992 17,2°C

1970-2024 Yılları Arasında Türkiye Maksimum Sıcaklıkların Ortalaması: 19,2°C

1970-2024 YILLARININ BEŞ EŞİT PERİYOTTA DEĞERLENDİRİLMESİ:

1970-1980 Yılları Arasında Türkiye Maksimum Sıcaklıkların Ortalaması: 18,6°C

1981-1991 Yılları Arasında Türkiye Maksimum Sıcaklıkların Ortalaması: 18,5°C

1992-2002 Yılları Arasında Türkiye Maksimum Sıcaklıkların Ortalaması: 19,0°C

2003-2013 Yılları Arasında Türkiye Maksimum Sıcaklıkların Ortalaması: 19,6°C

2014-2024 Yılları Arasında Türkiye Maksimum Sıcaklıkların Ortalaması: 20,5°C

1970-2024 YILLARI AYLIK MAKSİMUM SICAKLIKLARIN ORTALAMASI:

| AYLAR | OCAK | ŞUBAT | MART | NSAN | MAYIS | HAZİRAN | TEMMUZ | AĞUSTOS | EYLÜL | EKİM | KASIM | ARALIK |
|-------|------|-------|------|------|-------|---------|--------|---------|-------|------|-------|--------|
| °C | 6,8 | 8,5 | 12,5 | 17,9 | 22,8 | 27,7 | 31,1 | 31,3 | 27,5 | 21,5 | 14,5 | 8,8 |



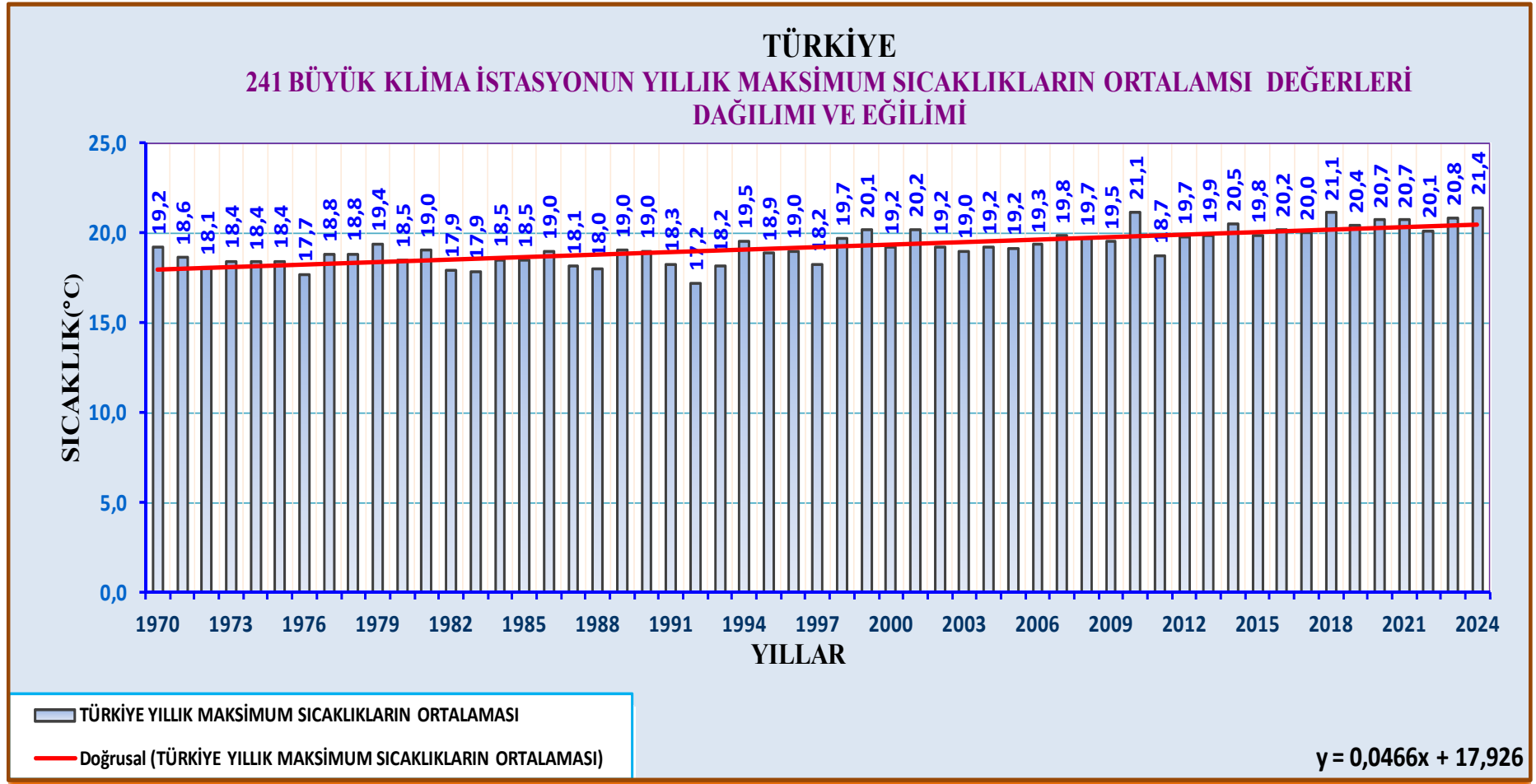
T.C.

ÇEVRE ŞEHİRCİLİK VE İKLİM DEĞİŞİKLİĞİ BAKANLIĞI
METEOROLOJİ GENEL MÜDÜRLÜĞÜ



MAKSİMUM SICAKLIKLARIN ORTALAMASI VERİSİNİN İSTATİSTİKSEL ANALİZİ:

a)-Yıllık Maksimum Sıcaklıkların Ortalaması Verisinin 1970-2024 Yılları Arasında Dağılımı ve Eğilimi:



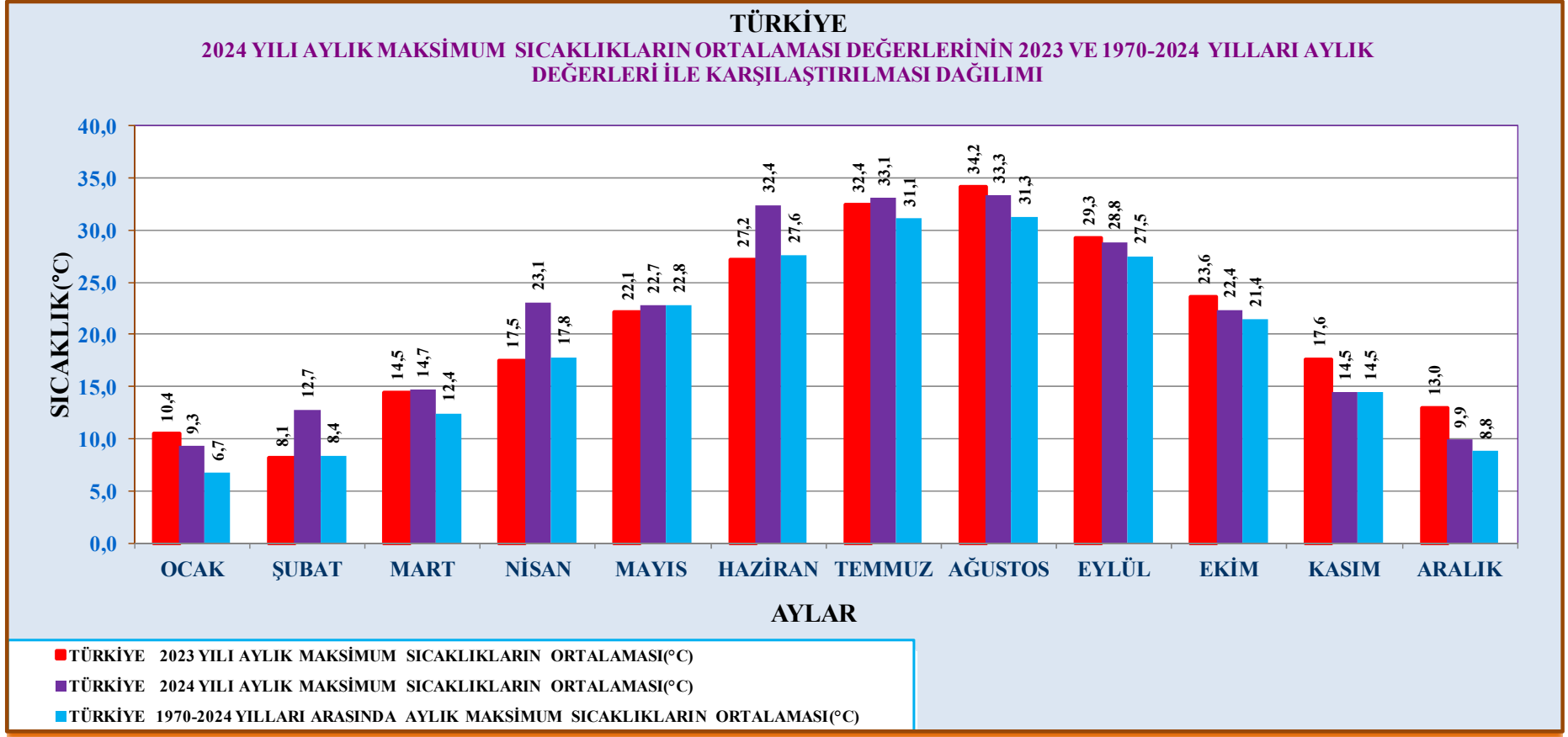


T.C.

ÇEVRE ŞEHİRCİLİK VE İKLİM DEĞİŞİKLİĞİ BAKANLIĞI
METEOROLOJİ GENEL MÜDÜRLÜĞÜ



b)-Aylık Maksimum sıcaklıkların Ortalaması Verisinin 2024 Aylık Ortalama Değerlerinin 2023 ve 1970-2024 Aylık Değerlerle Karşılaştırılması:






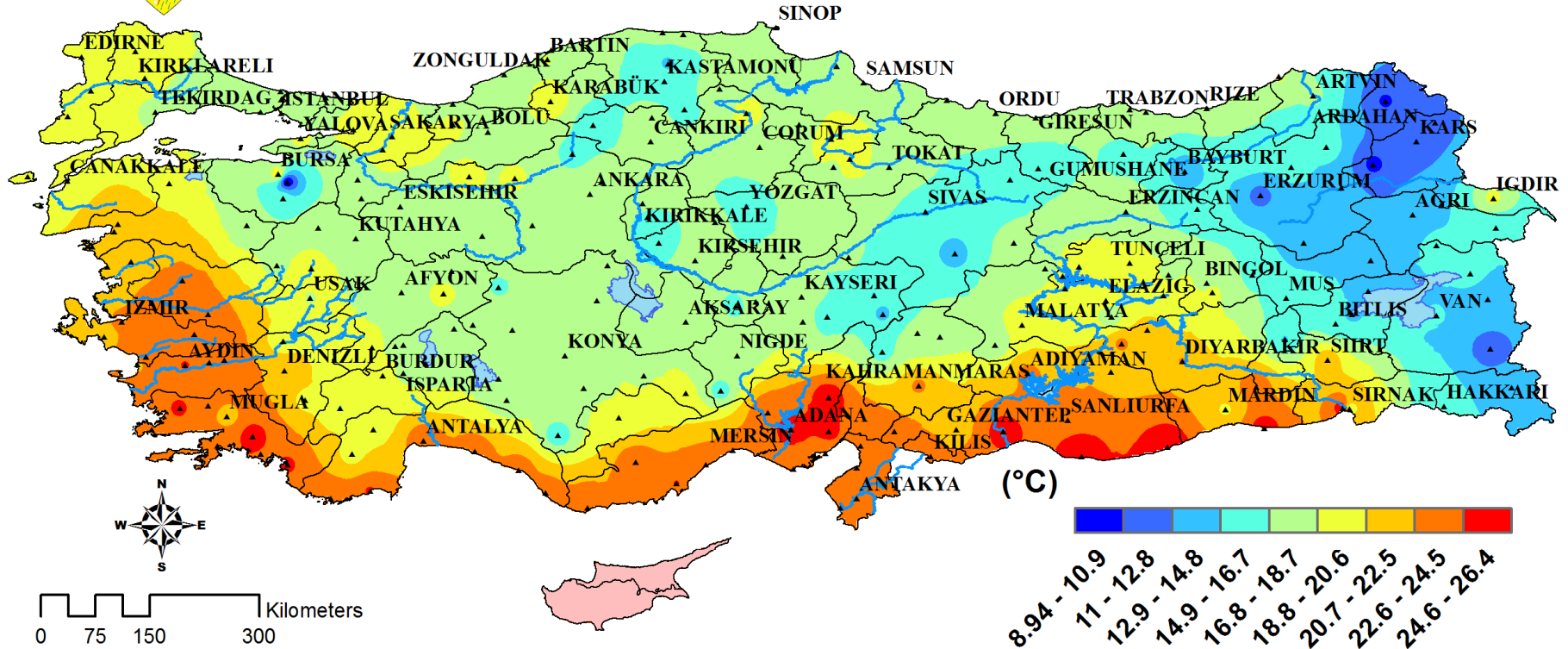
T.C.

ÇEVRE ŞEHİRCİLİK VE İKLİM DEĞİŞİKLİĞİ BAKANLIĞI

METEOROLOJİ GENEL MÜDÜRLÜĞÜ



TÜRKİYE YILLIK MAKSİMUM SICAKLIKLARIN ORTALAMASI DAĞILIMI (1970-2024)



0 75 150 300 Kilometers

METEOROLOJİK VERİ İŞLEM DAİRESİ BAŞKANLIĞI
VERİ KONTROL VE İSTATİSTİK ŞUBE MÜDÜRLÜĞÜ
İSTATİSTİK BİRİMİ