



T.C.

ÇEVRE ŞEHİRCİLİK VE İKLİM DEĞİŞİKLİĞİ BAKANLIĞI

METEOROLOJİ GENEL MÜDÜRLÜĞÜ



TÜRKİYE ORTALAMA SICAKLIK

Üzerinde çalışılan istasyon sayısı : 249

1970-2024 Yılları Arasında En Sıcak yıl: 2024 15,3°C

1970-2024 Yılları Arasında En Soğuk yıl: 1992 11,4°C

1970-2024 Yılları Arasında Türkiye Ortalama Sıcaklığı: 13,3°C

1970-2024 YILLARININ BEŞ EŞİT PERİYOTTA DEĞERLENDİRİLMESİ:

1970-1980 Yılları Arasında Türkiye Ortalama Sıcaklığı: 12,7°C

1981-1991 Yılları Arasında Türkiye Ortalama Sıcaklığı: 12,7°C

1992-2002 Yılları Arasında Türkiye Ortalama Sıcaklığı: 13,1°C

2003-2013 Yılları Arasında Türkiye Ortalama Sıcaklığı: 13,6°C

2014-2024 Yılları Arasında Türkiye Ortalama Sıcaklığı: 14,4°C

EKSTREM DEĞERLERİ:

Türkiye Aylık Maksimum , Minimum ve Ortalama Sıcaklıkları (°C): 1970-2024

AYLAR	MAKSİMUM SICAKLIK 1970-2024			MİNİMUM SICAKLIK 1970-2024			ORT. SIC. 1970-2024
	İstasyon	Mak. Sic.	Mak. Sic. Günü	İstasyon	Min. Sic.	Min. Sic. Günü	ORT.SIC.
Ocak	ARTVİN/ZEYTİNLİK	36,6	15.01.1992	CALDIRAN	-46,4	09.01.1990	2,4
Şubat	DİYARBAKIR/SILVAN	36,3	08.02.1963	CALDIRAN	-45,0	23.02.1985	3,6
Mart	ARTVİN/HOPA	37,0	24.03.2008	AĞRI	-39,6	04.03.1985	7,1
Nisan	İZMİR/ÖDEMİŞ	39,0	17.04.1959	VAN/CALDIRAN	-26,0	23.04.1993	12,1
Mayıs	ŞURFA/CEYLANPINAR TİGEM	44,3	21.05.2021	SIVAS/HAFIK	-12,3	21.05.1979	16,7
Haziran	CEYLANPINAR TİGEM	47,8	20.06.2024	ANKARA/CAMKORU	-7,2	08.06.1993	21,3
Temmuz	ŞINAK/CİZRE	49,1	20.07.2021	ANKARA/CAMKORU	-5,0	01.07.1993	24,5
Ağustos	ESKİŞEHİR/SARICAKAYA	49,5	15.08.2023	SIVAS/HAFIK	-5,5	01.08.1979'	24,3
Eylül	ŞURFA/CEYLANPINAR TİGEM	48,8	16.09.2016	ANKARA/CAMKORU	-10,0	21.09.1995	20,3
Ekim	ANTALYA/SERİK	41,7	02.10.1991	VAN/CALDIRAN	-23,2	30.10.1985	14,7
Kasım	ADANA/KARAIŞALI/SADIKALI KÖYÜ(ÇATALAN BARAJI)	37,3	25.11.2018	VAN/CALDIRAN	-37,0	22.11.1989	8,8
Aralık	ADANA/KARAIŞALI/SADIKALI KÖYÜ(ÇATALAN BARAJI)	31,4	07.12.2018	VAN/CALDIRAN	-41,0	07.12.1994	4,4

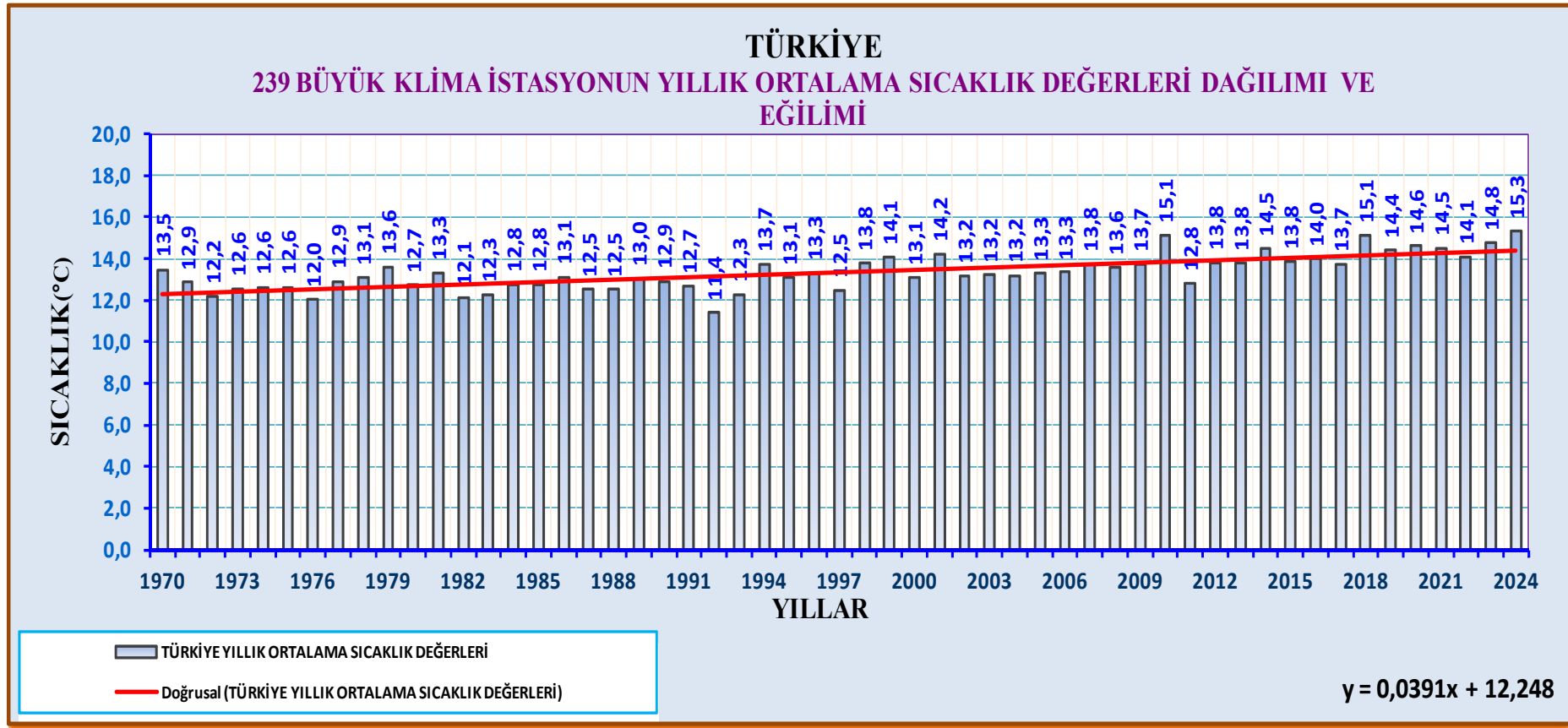


T.C.
ÇEVRE ŞEHİRCİLİK VE İKLİM DEĞİŞİKLİĞİ BAKANLIĞI
METEOROLOJİ GENEL MÜDÜRLÜĞÜ



ORTALAMA SICAKLIK VERİSİNİN İSTATİSTİKSEL ANALİZİ:

a)-Yıllık Ortalama Sıcaklık Verisinin 1970-2024 Yılları Arasında Dağılımı:

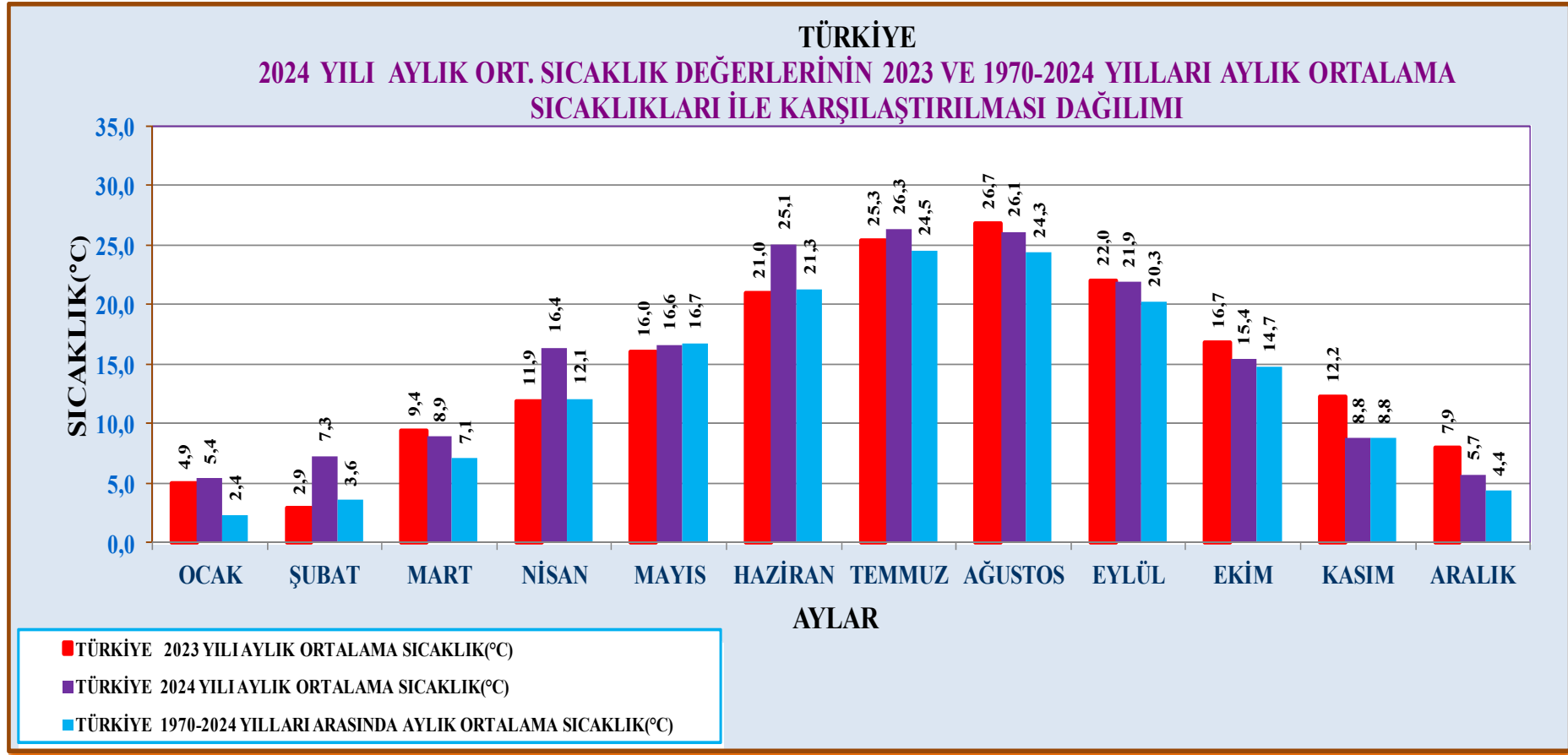




T.C.
ÇEVRE ŞEHİRCİLİK VE İKLİM DEĞİŞİKLİĞİ BAKANLIĞI
METEOROLOJİ GENEL MÜDÜRLÜĞÜ



b)-Aylık Ortalama Sıcaklık Verisinin 2024 Aylık Ortalama Değerlerinin 2023 ve 1970-2024 Aylık Değerlerle Karşılaştırılması:





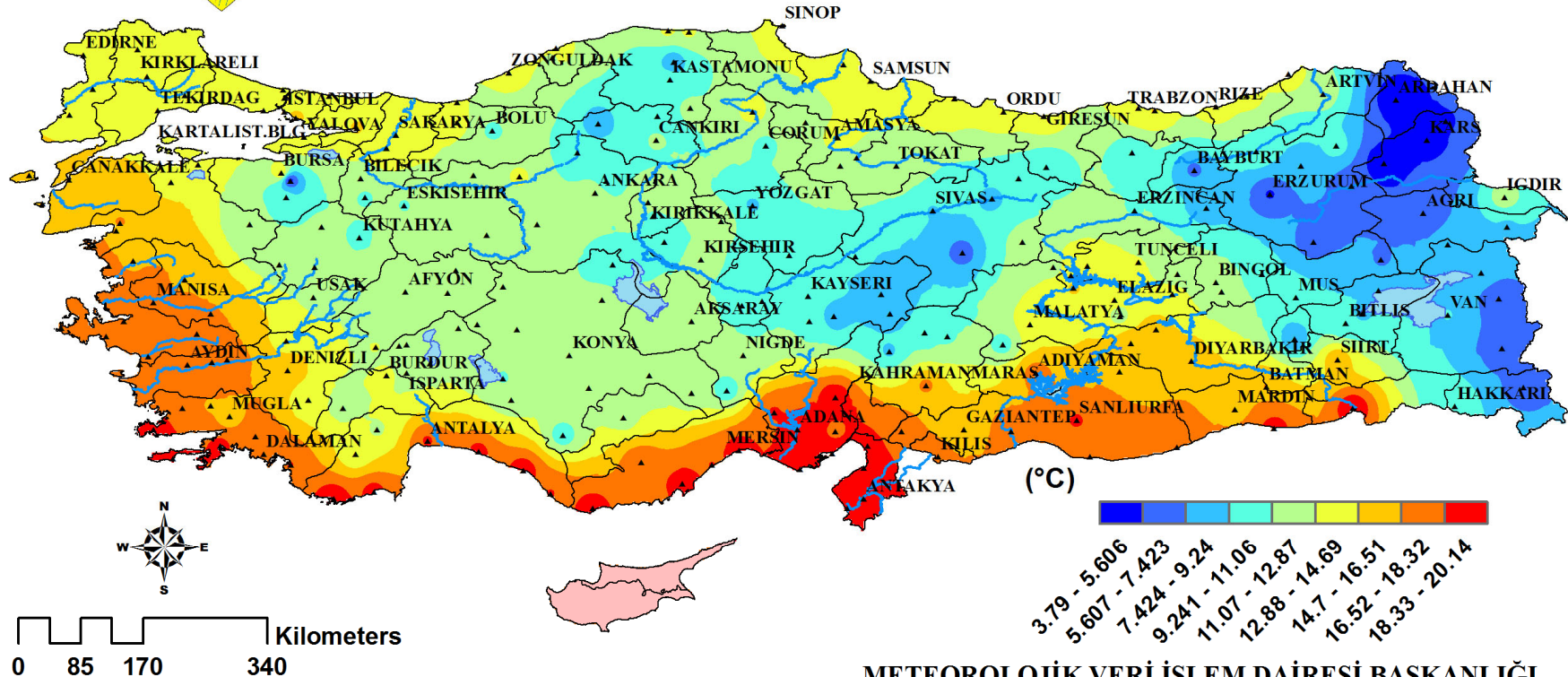
T.C.

ÇEVRE ŞEHİRCİLİK VE İKLİM DEĞİŞİKLİĞİ BAKANLIĞI

METEOROLOJİ GENEL MÜDÜRLÜĞÜ



TÜRKİYE ORTALAMA SICAKLIK DAĞILIMI (1970-2024)



METEOROLOJİK VERİ İŞLEM DAİRESİ BAŞKANLIĞI
VERİ KONTROL VE İSTATİSTİK ŞUBE MÜDÜRLÜĞÜ
İSTATİSTİK BİRİMİ

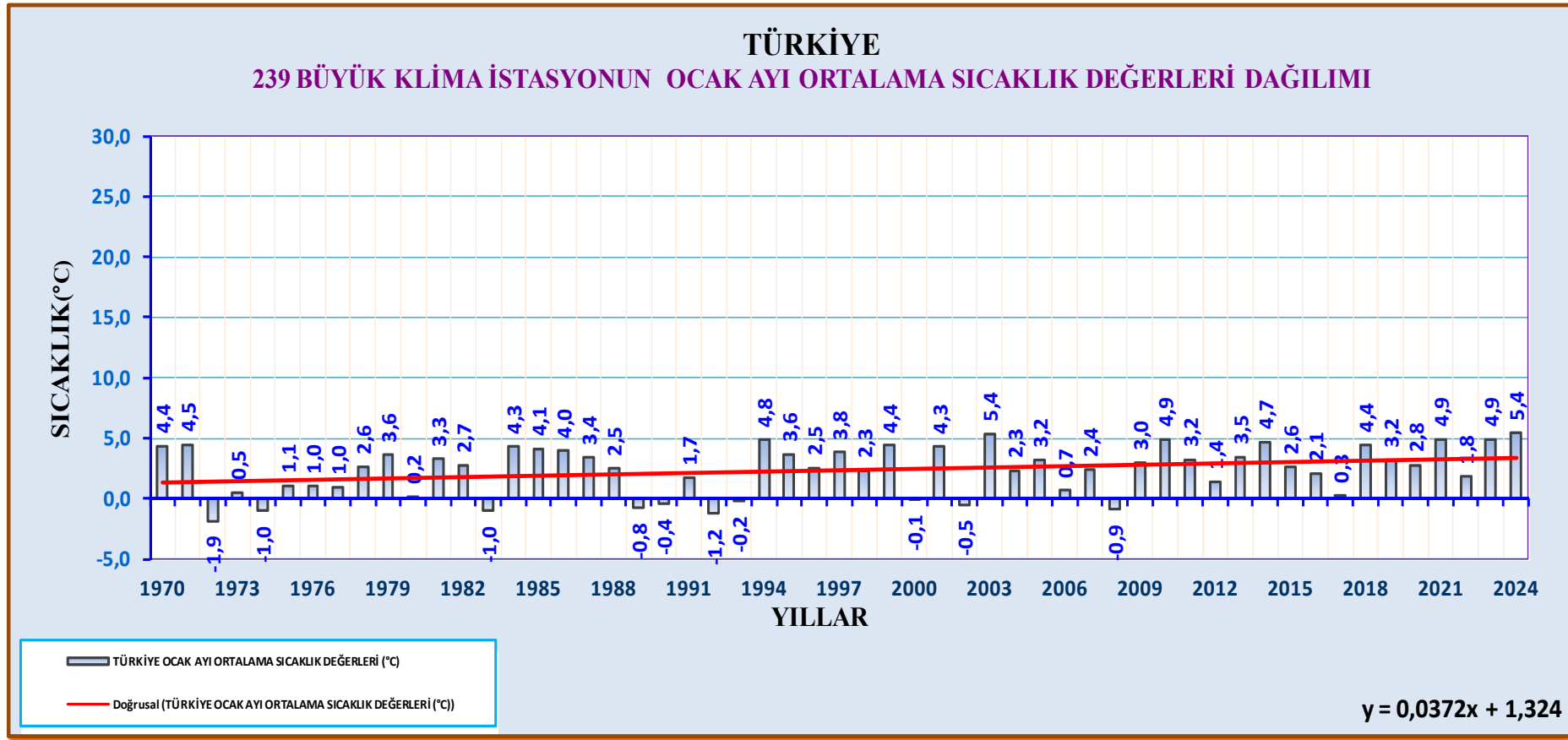


T.C.
ÇEVRE ŞEHİRCİLİK VE İKLİM DEĞİŞİKLİĞİ BAKANLIĞI
METEOROLOJİ GENEL MÜDÜRLÜĞÜ



ORTALAMA SICAKLIK VERİSİNİN OCAK AYI İSTATİSTİKSEL ANALİZİ:

Türkiye Ocak Ayı Ortalama Sıcaklık Verisinin 1970-2024 Yılları Arasında Dağılımı:





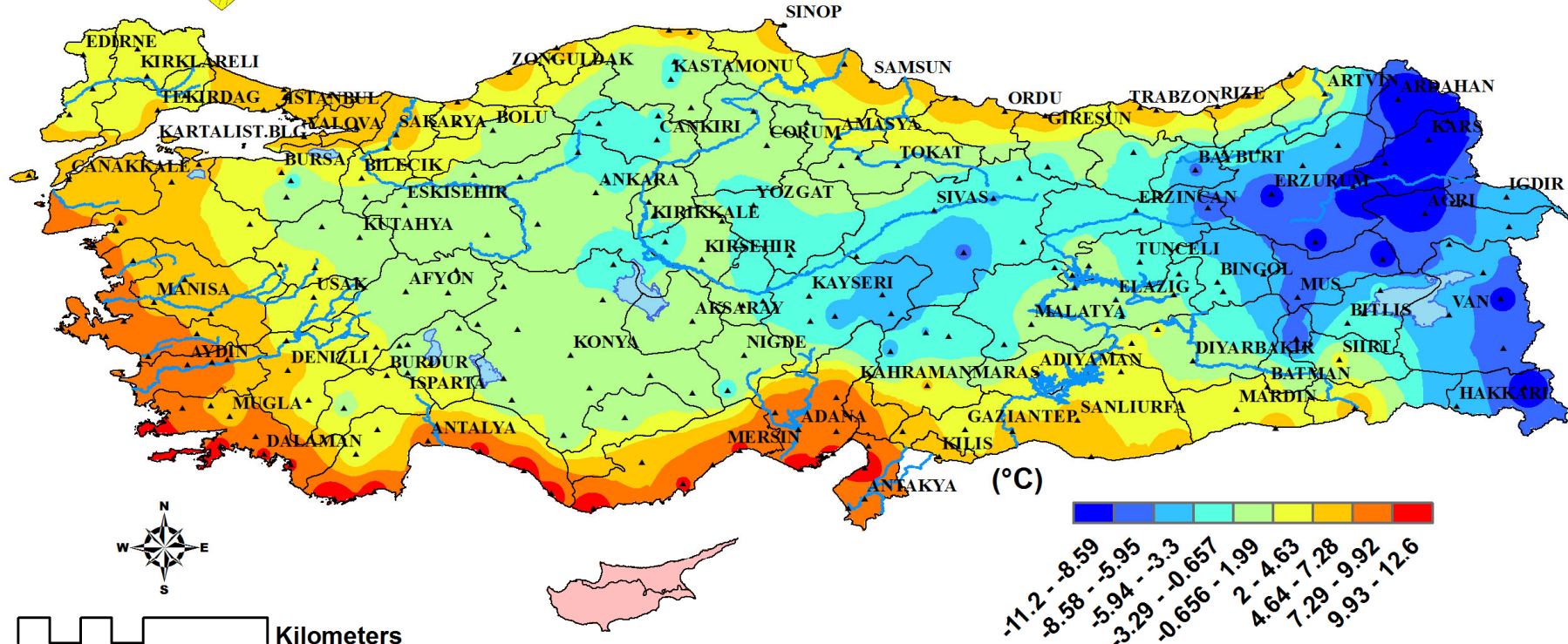
T.C.

ÇEVRE ŞEHİRCİLİK VE İKLİM DEĞİŞİKLİĞİ BAKANLIĞI

METEOROLOJİ GENEL MÜDÜRLÜĞÜ



TÜRKİYE OCAK AYI ORTALAMA SICAKLIK DAĞILIMI (1970-2024)



0 85 170 340 Kilometers

METEOROLOJİK VERİ İŞLEM DAİRESİ BAŞKANLIĞI
VERİ KONTROL VE İSTATİSTİK ŞUBE MÜDÜRLÜĞÜ
İSTATİSTİK BİRİMİ

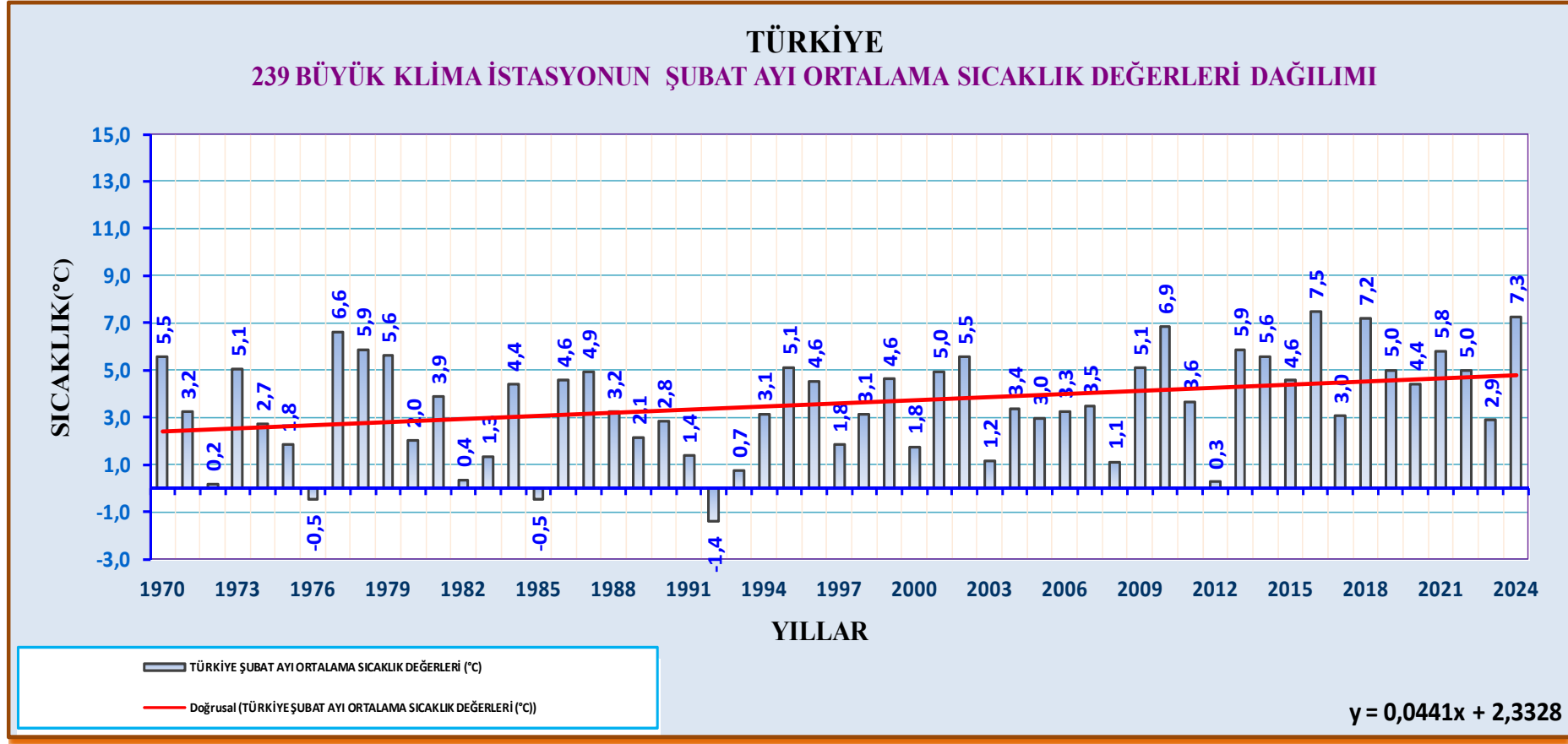


T.C.
ÇEVRE ŞEHİRCİLİK VE İKLİM DEĞİŞİKLİĞİ BAKANLIĞI
METEOROLOJİ GENEL MÜDÜRLÜĞÜ



ORTALAMA SICAKLIK VERİSİNİN ŞUBAT AYI İSTATİSTİKSEL ANALİZİ:

Türkiye Şubat Ayı Ortalama Sıcaklık Verisinin 1970-2024 Yılları Arasında Dağılımı:

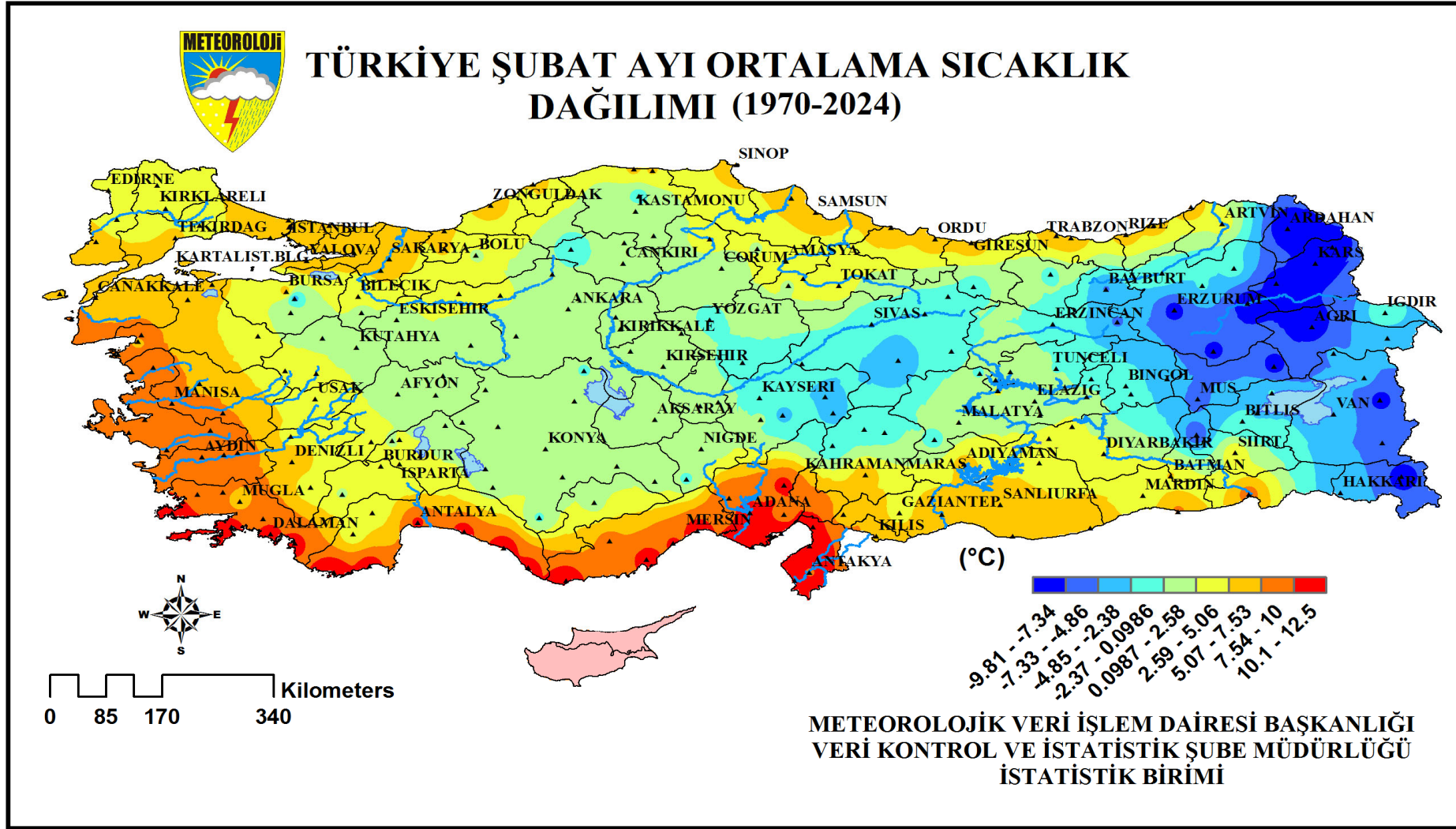




T.C.

ÇEVRE ŞEHİRCİLİK VE İKLİM DEĞİŞİKLİĞİ BAKANLIĞI

METEOROLOJİ GENEL MÜDÜRLÜĞÜ



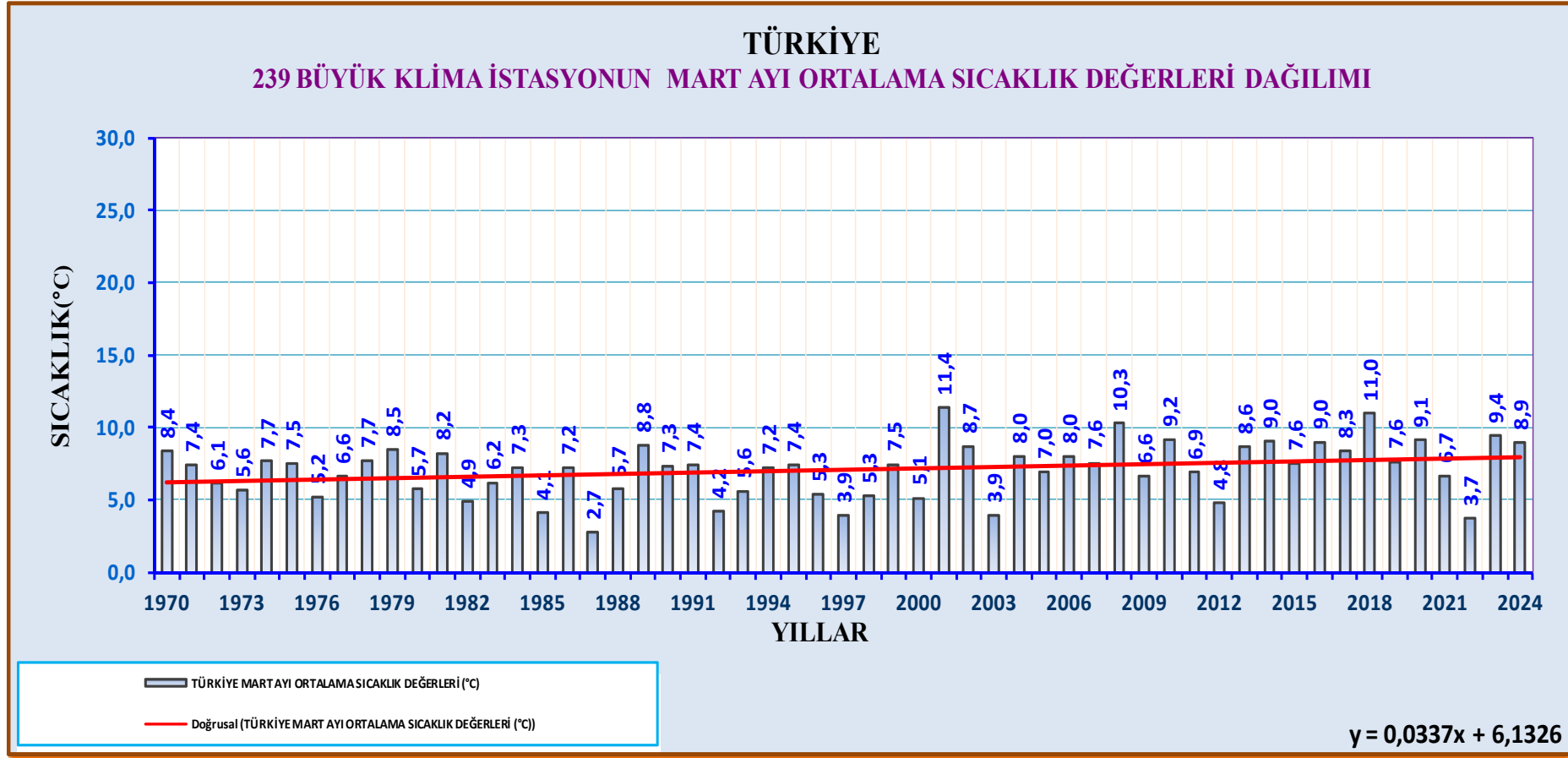


T.C.
ÇEVRE ŞEHİRCİLİK VE İKLİM DEĞİŞİKLİĞİ BAKANLIĞI
METEOROLOJİ GENEL MÜDÜRLÜĞÜ



ORTALAMA SICAKLIK VERİSİNİN MART AYI İSTATİSTİKSEL ANALİZİ:

Türkiye Mart Ayı Ortalama Sıcaklık Verisinin 1970-2024 Yılları Arasında Dağılımı:





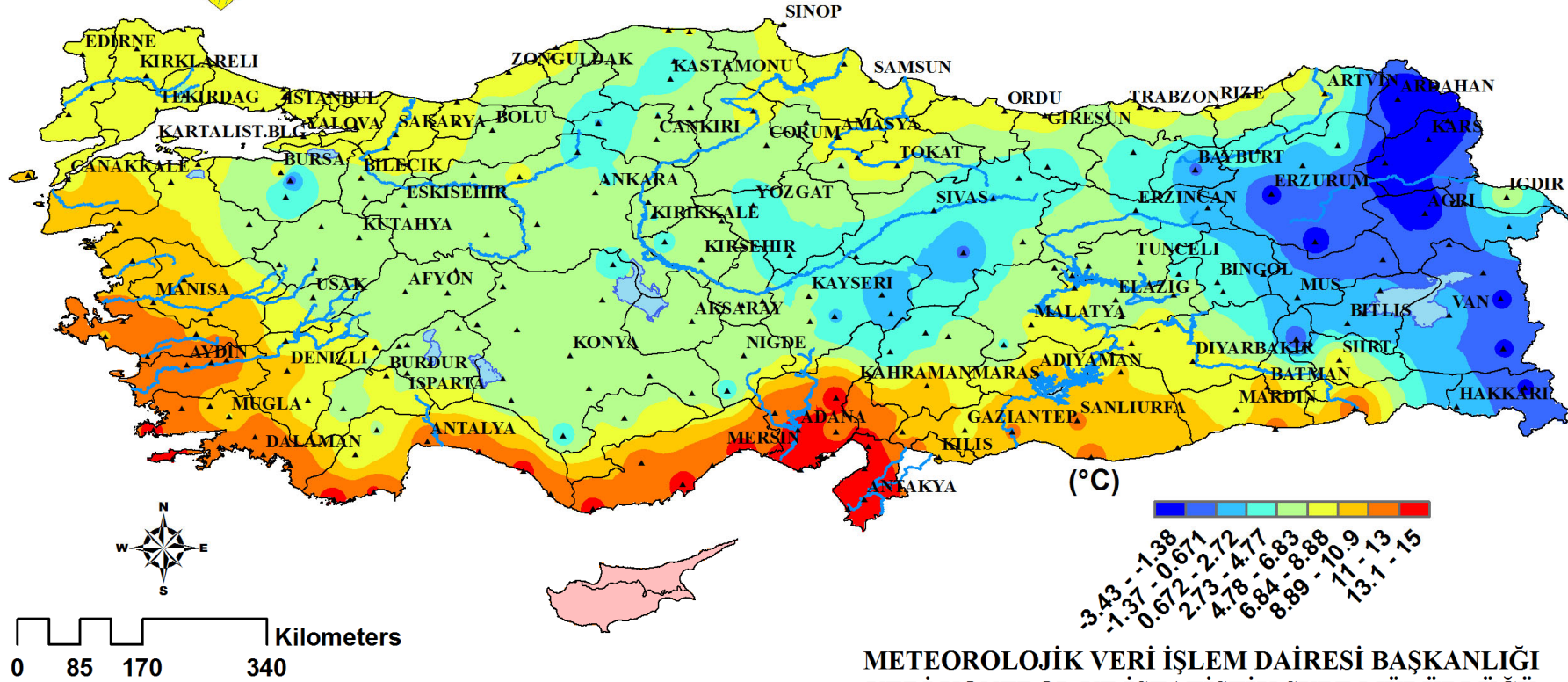
T.C.

ÇEVRE ŞEHİRCİLİK VE İKLİM DEĞİŞİKLİĞİ BAKANLIĞI

METEOROLOJİ GENEL MÜDÜRLÜĞÜ



TÜRKİYE MART AYI ORTALAMA SICAKLIK DAĞILIMI (1970-2024)



METEOROLOJİK VERİ İŞLEM DAİRESİ BAŞKANLIĞI
VERİ KONTROL VE İSTATİSTİK ŞUBE MÜDÜRLÜĞÜ
İSTATİSTİK BİRİMİ



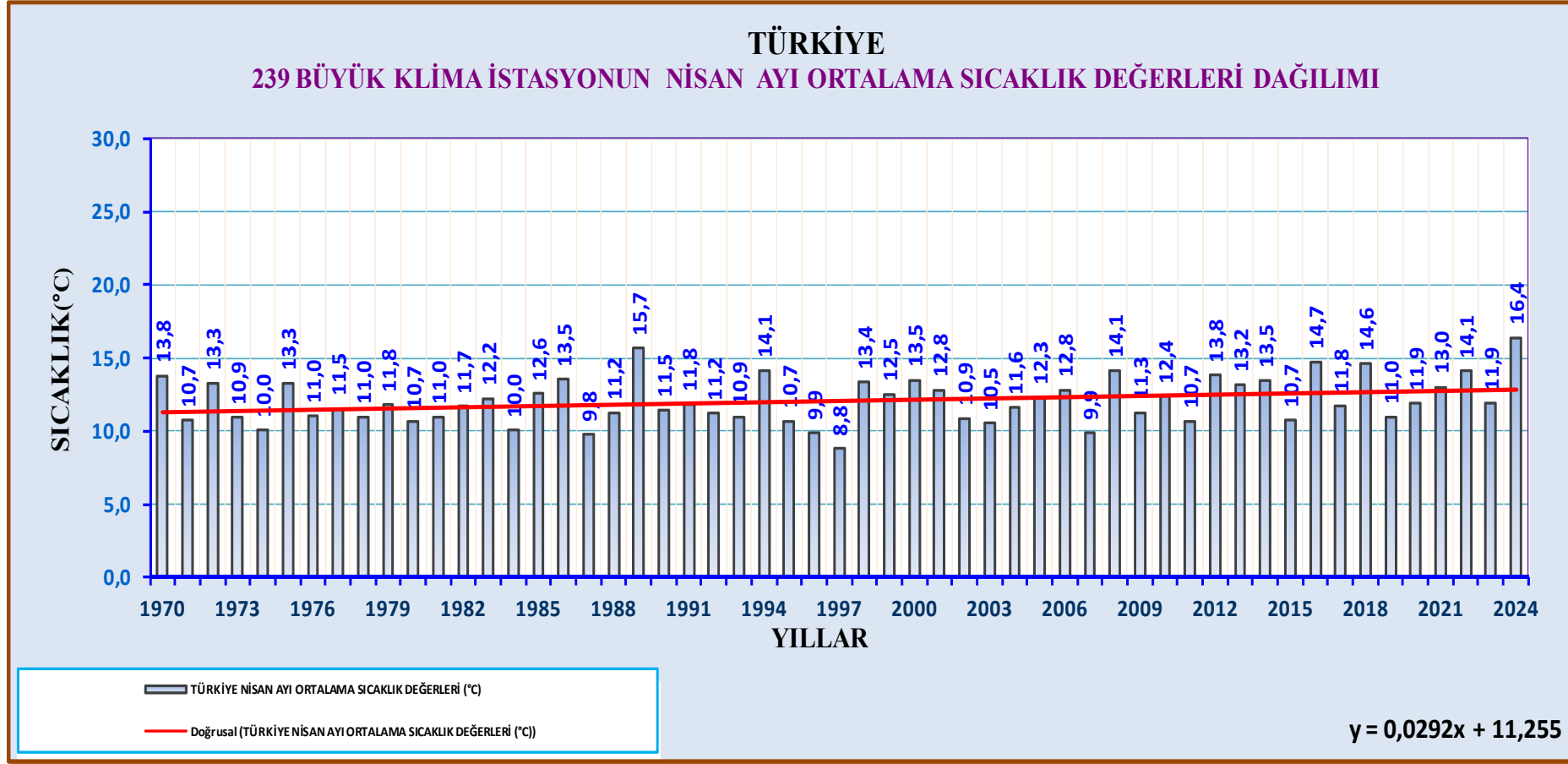
T.C.

ÇEVRE ŞEHİRCİLİK VE İKLİM DEĞİŞİKLİĞİ BAKANLIĞI
METEOROLOJİ GENEL MÜDÜRLÜĞÜ



ORTALAMA SICAKLIK VERİSİNİN NİSAN AYI İSTATİSTİKSEL ANALİZİ:

Türkiye Nisan Ayı Ortalama Sıcaklık Verisinin 1970-2024 Yılları Arasında Dağılımı:

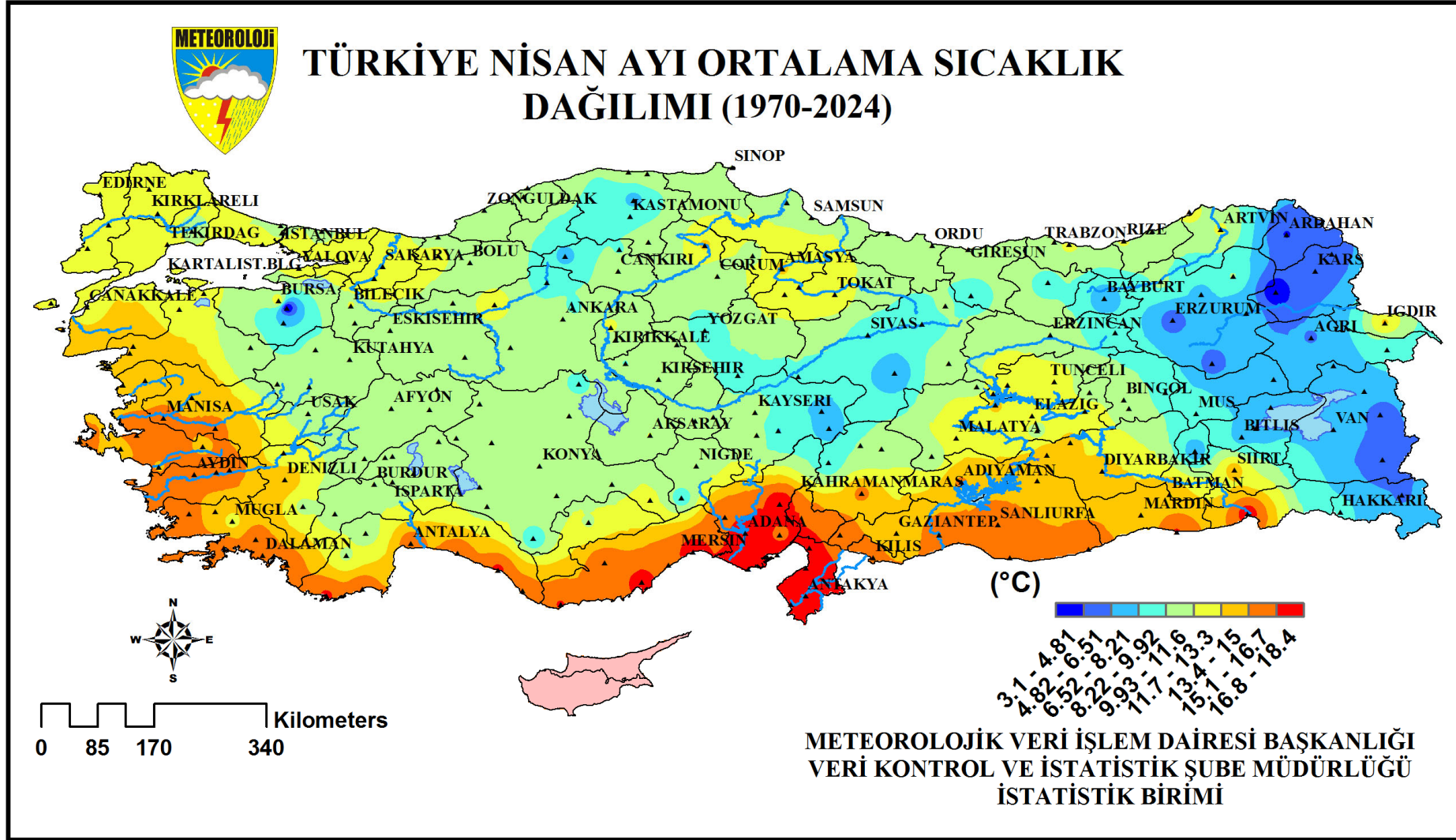




T.C.

ÇEVRE ŞEHİRCİLİK VE İKLİM DEĞİŞİKLİĞİ BAKANLIĞI

METEOROLOJİ GENEL MÜDÜRLÜĞÜ





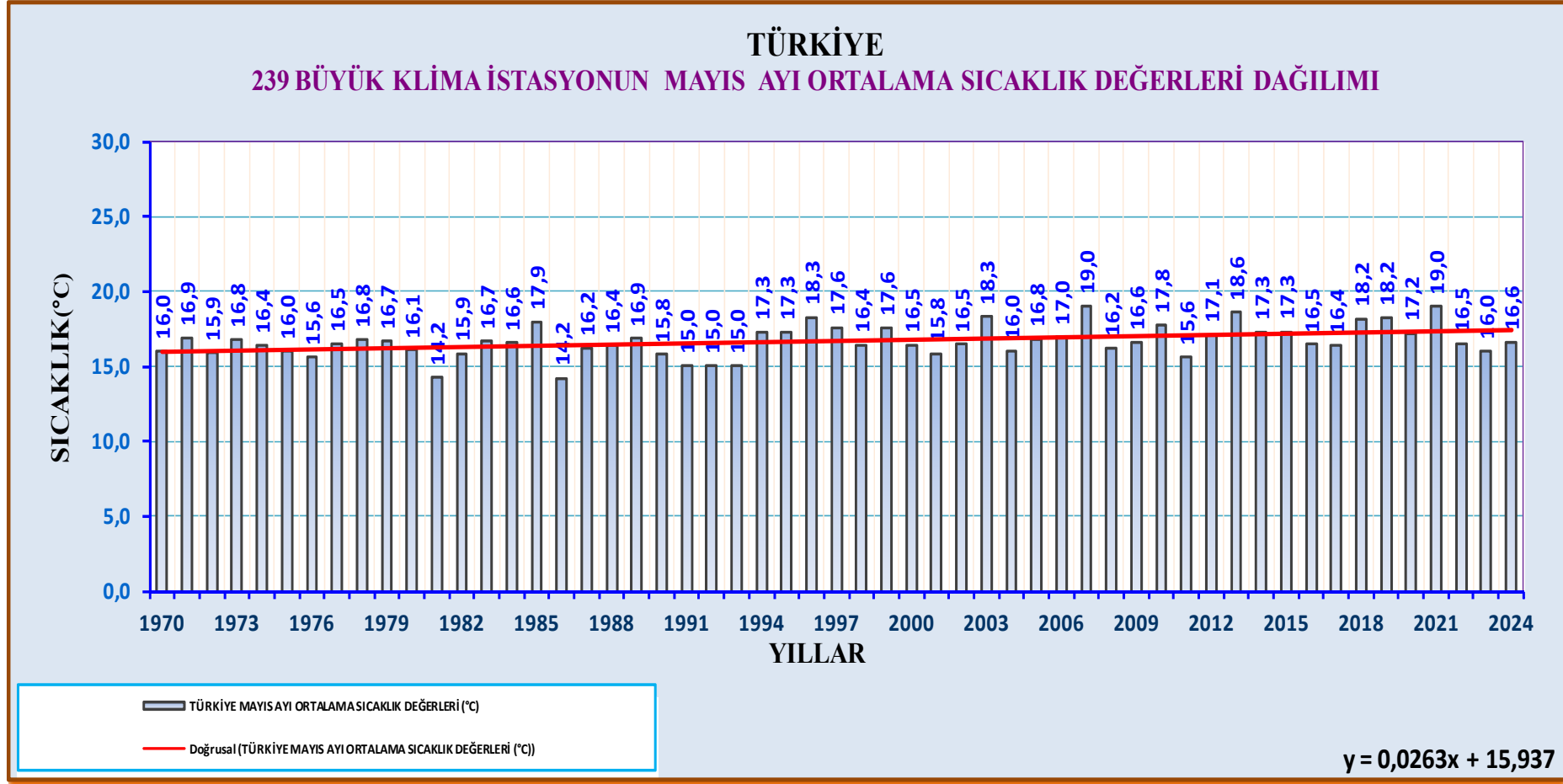
T.C.

ÇEVRE ŞEHİRCİLİK VE İKLİM DEĞİŞİKLİĞİ BAKANLIĞI
METEOROLOJİ GENEL MÜDÜRLÜĞÜ



ORTALAMA SICAKLIK VERİSİNİN MAYIS AYI İSTATİSTİKSEL ANALİZİ:

Türkiye Mayıs Ayı Ortalama Sıcaklık Verisinin 1970-2024 Yılları Arasında Dağılımı:

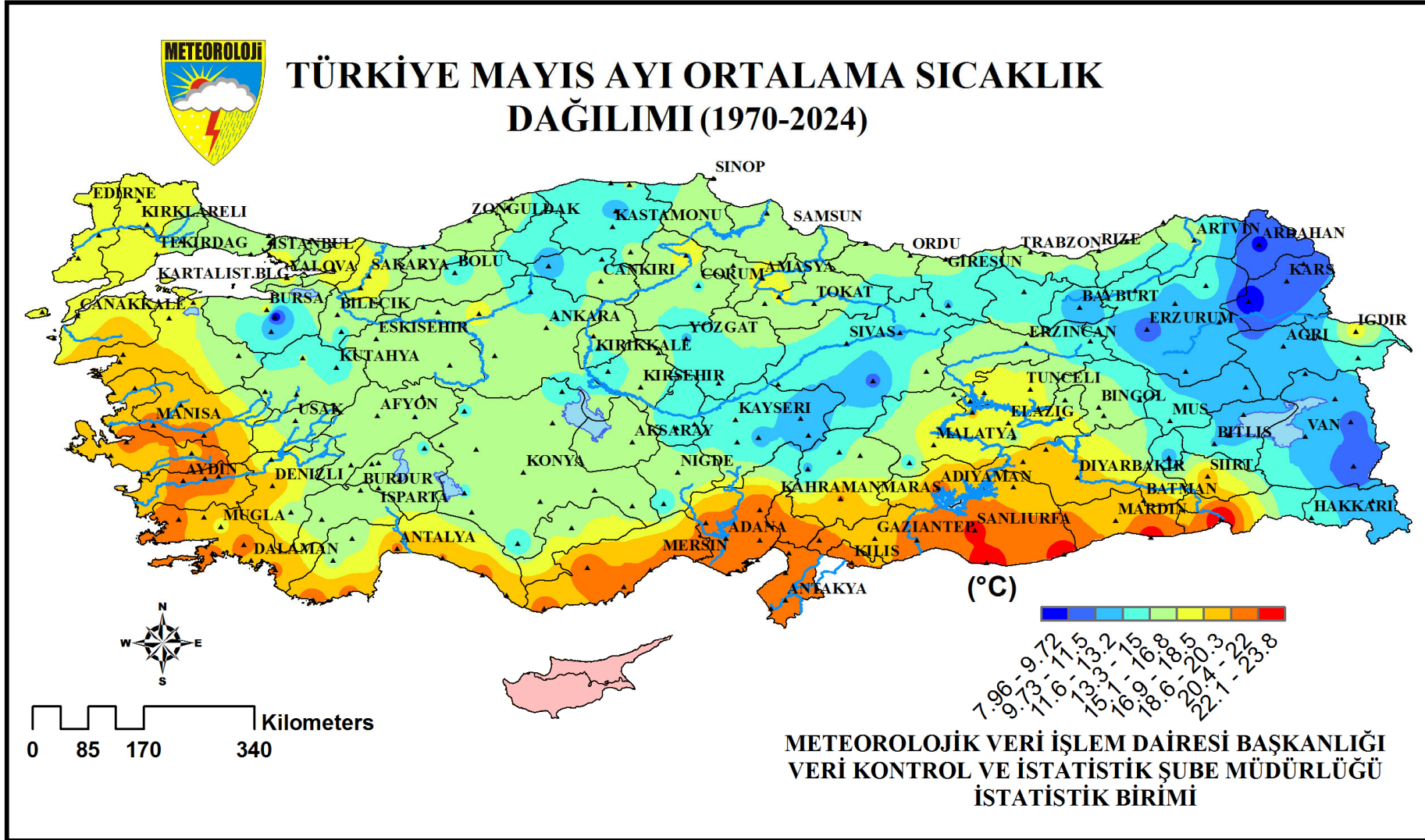




T.C.

ÇEVRE ŞEHİRCİLİK VE İKLİM DEĞİŞİKLİĞİ BAKANLIĞI

METEOROLOJİ GENEL MÜDÜRLÜĞÜ



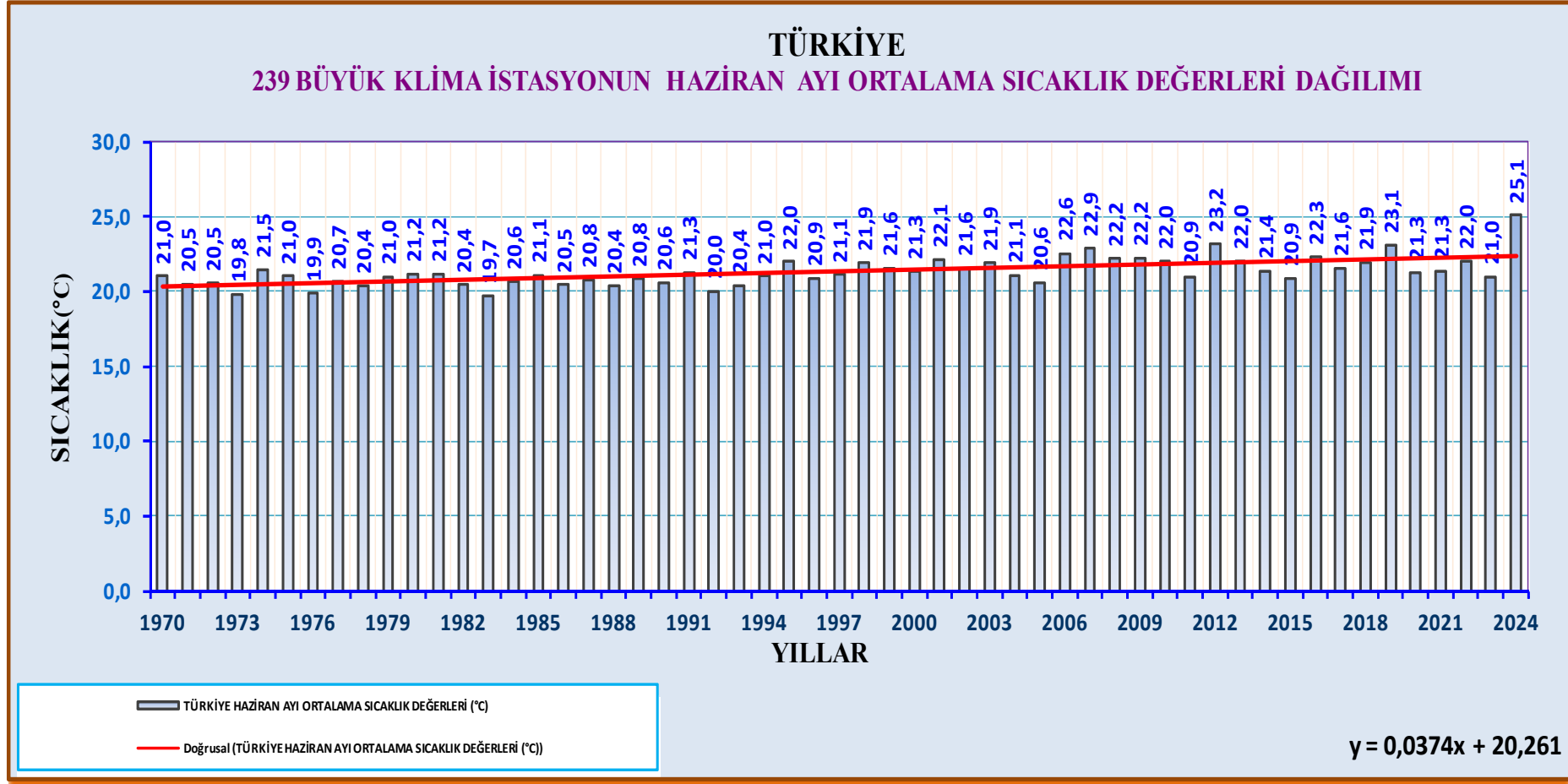


T.C.
ÇEVRE ŞEHİRCİLİK VE İKLİM DEĞİŞİKLİĞİ BAKANLIĞI
METEOROLOJİ GENEL MÜDÜRLÜĞÜ



ORTALAMA SICAKLIK VERİSİNİN HAZİRAN AYI İSTATİSTİKSEL ANALİZİ:

Türkiye Haziran Ayı Ortalama Sıcaklık Verisinin 1970-2024 Yılları Arasında Dağılımı:

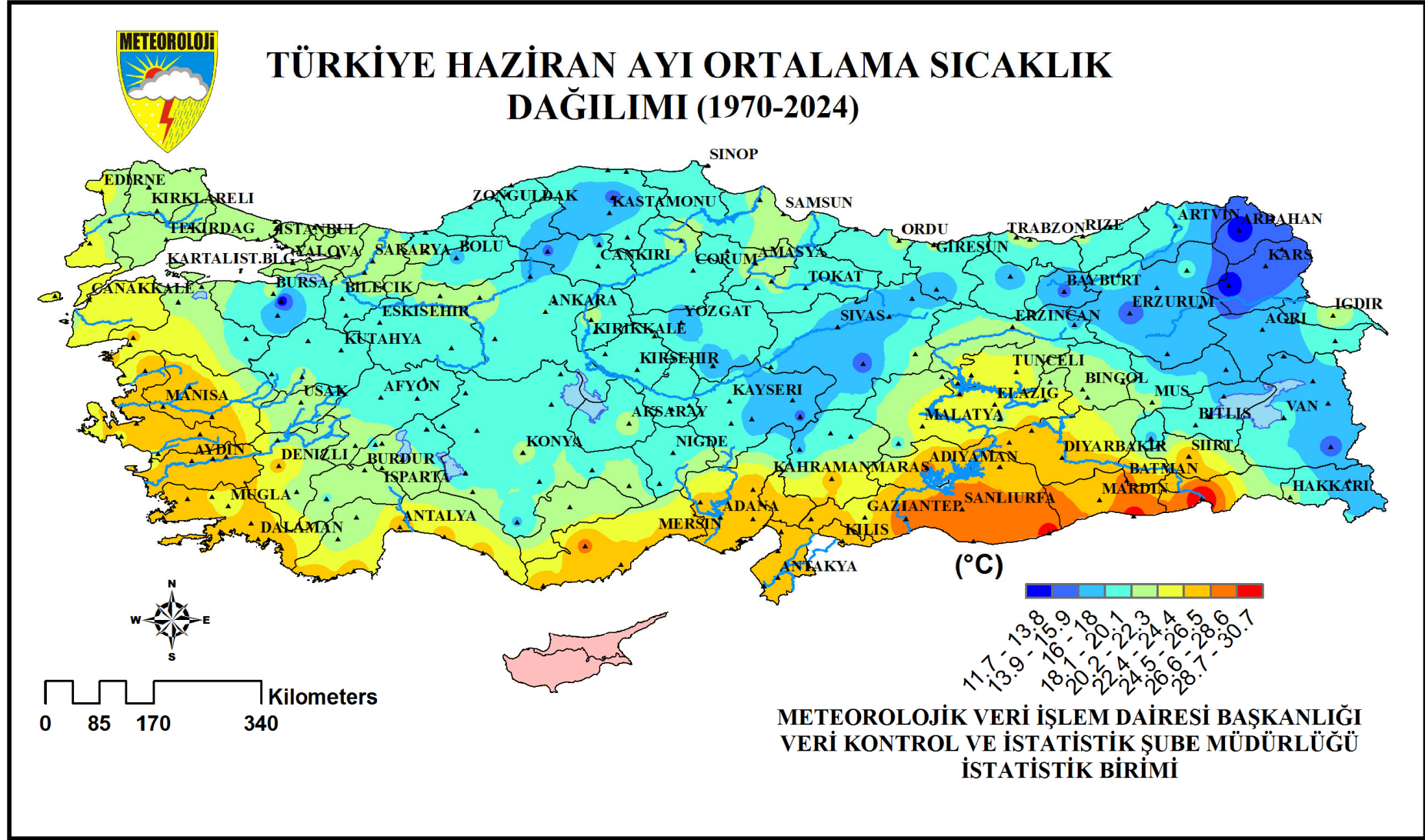




T.C.

ÇEVRE ŞEHİRCİLİK VE İKLİM DEĞİŞİKLİĞİ BAKANLIĞI

METEOROLOJİ GENEL MÜDÜRLÜĞÜ



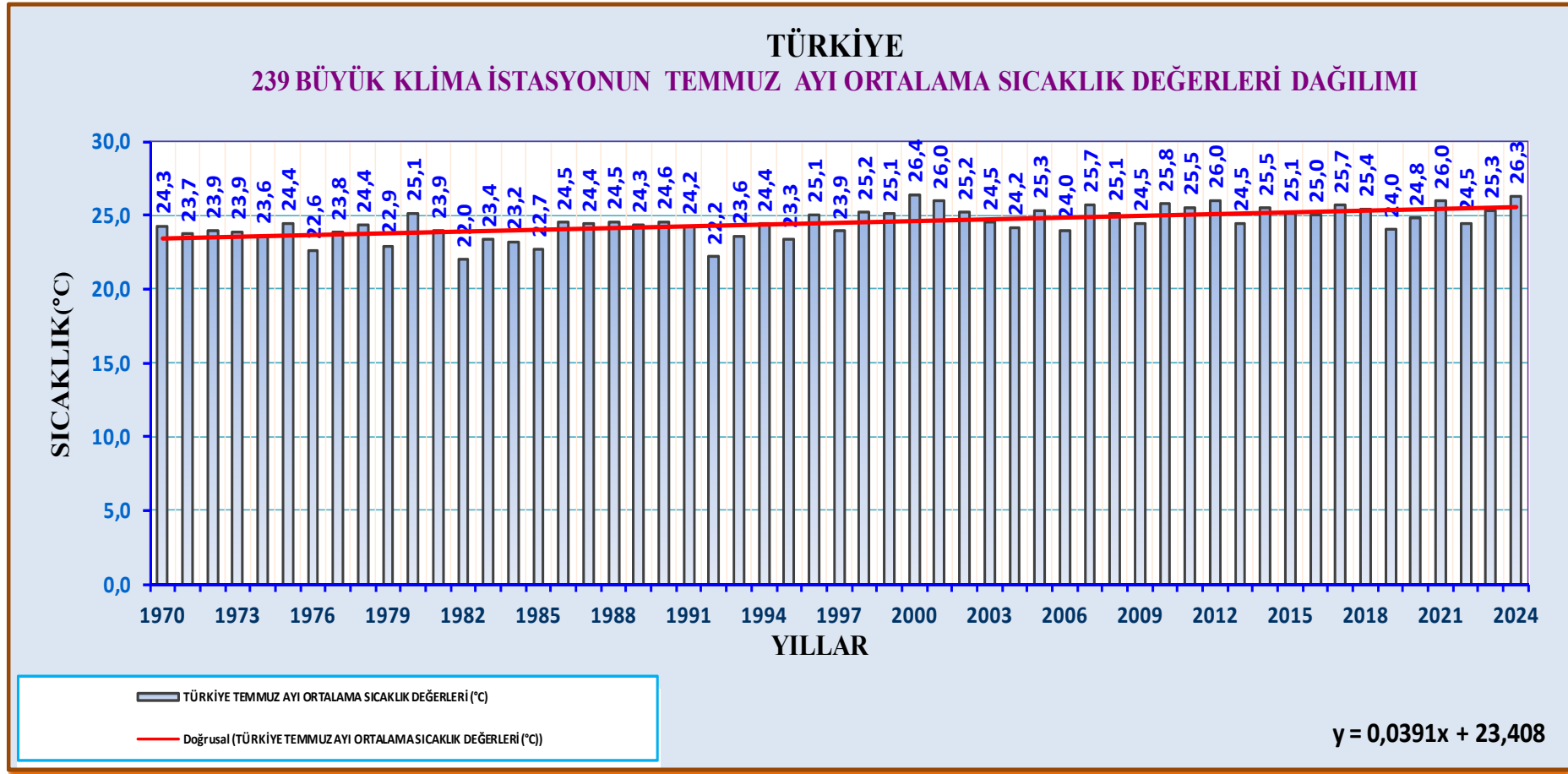


T.C.
ÇEVRE ŞEHİRCİLİK VE İKLİM DEĞİŞİKLİĞİ BAKANLIĞI
METEOROLOJİ GENEL MÜDÜRLÜĞÜ



ORTALAMA SICAKLIK VERİSİNİN TEMMUZ AYI İSTATİSTİKSEL ANALİZİ:

Türkiye Temmuz Ayı Ortalama Sıcaklık Verisinin 1970-2024 Yılları Arasında Dağılımı:






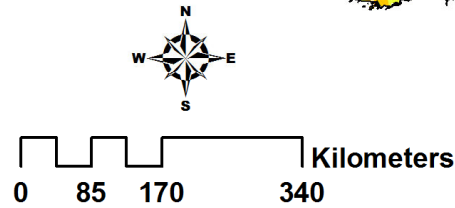
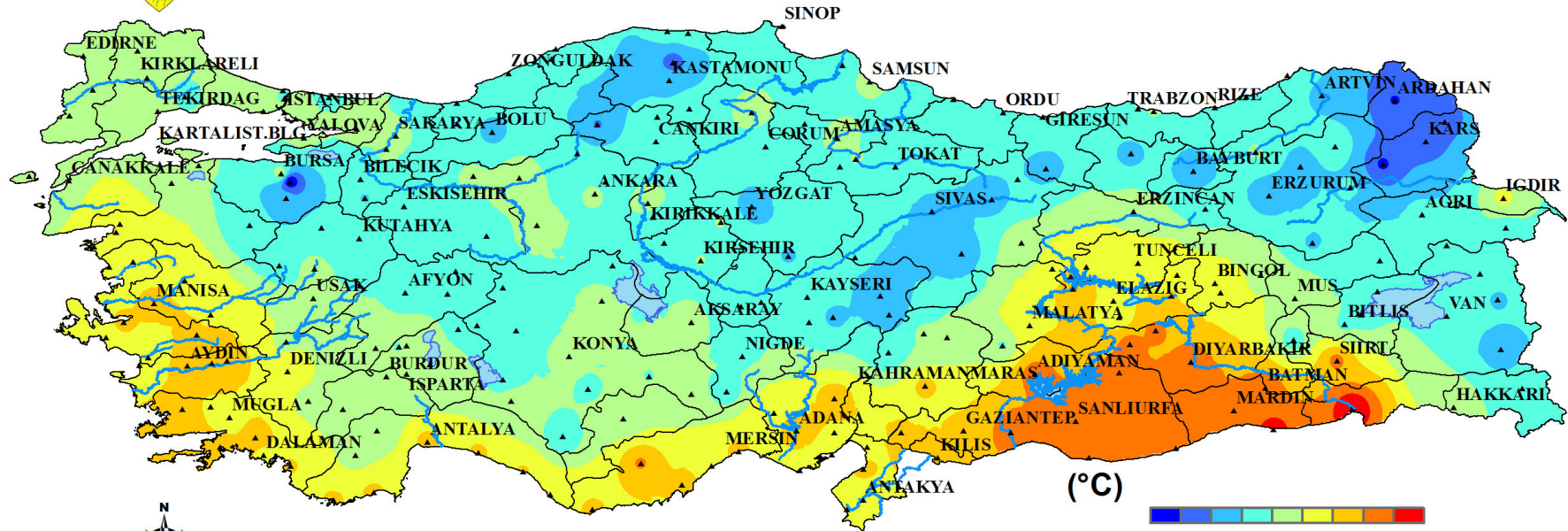
T.C.

ÇEVRE ŞEHİRCİLİK VE İKLİM DEĞİŞİKLİĞİ BAKANLIĞI

METEOROLOJİ GENEL MÜDÜRLÜĞÜ



TÜRKİYE TEMMUZ AYI ORTALAMA SICAKLIK DAĞILIMI (1970-2024)



METEOROLOJİK VERİ İŞLEM DAİRESİ BAŞKANLIĞI
VERİ KONTROL VE İSTATİSTİK ŞUBE MÜDÜRLÜĞÜ
İSTATİSTİK BİRİMİ

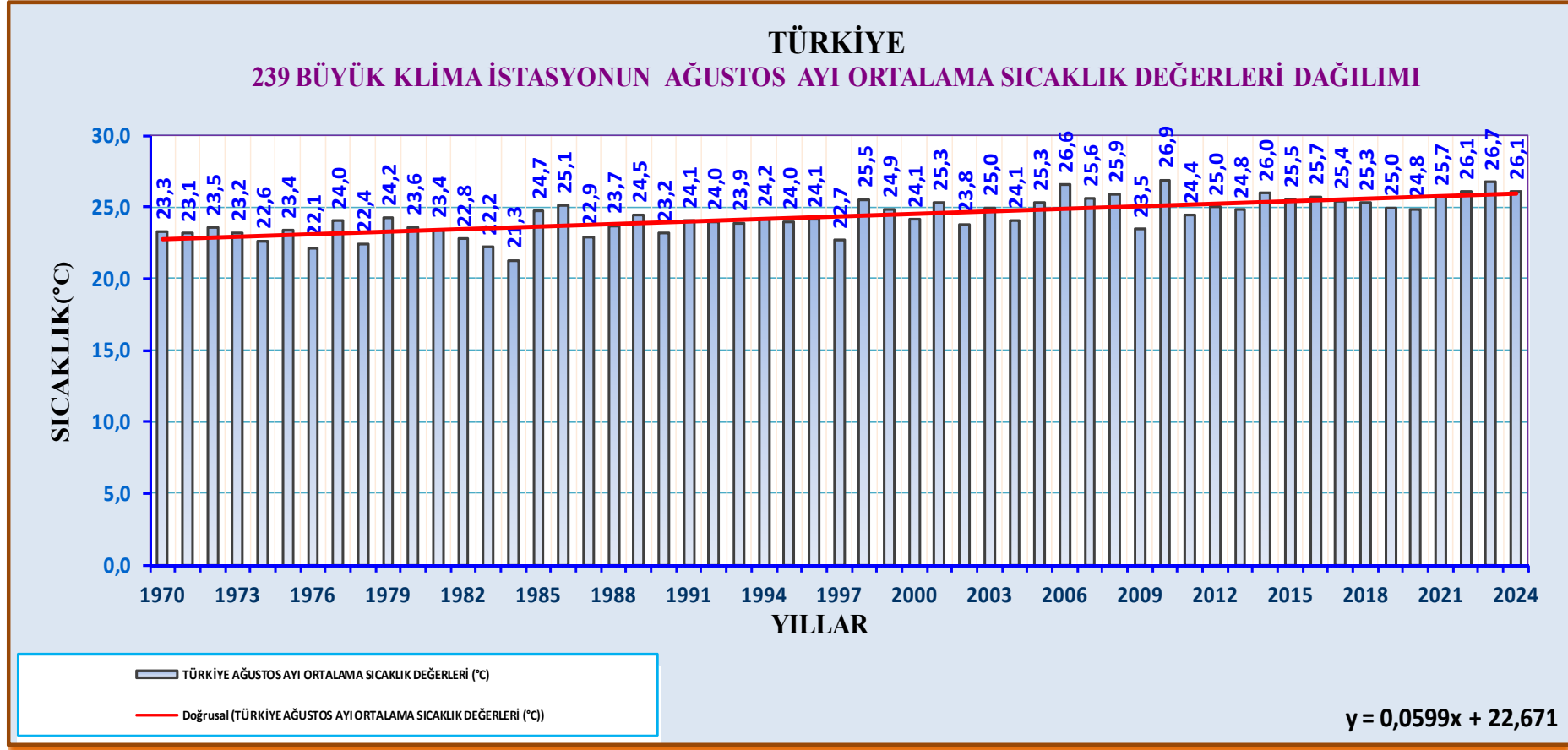


T.C.
ÇEVRE ŞEHİRCİLİK VE İKLİM DEĞİŞİKLİĞİ BAKANLIĞI
METEOROLOJİ GENEL MÜDÜRLÜĞÜ



ORTALAMA SICAKLIK VERİSİNİN AĞUSTOS AYI İSTATİSTİKSEL ANALİZİ:

Türkiye Ağustos Ayı Ortalama Sıcaklık Verisinin 1970-2024 Yılları Arasında Dağılımı:

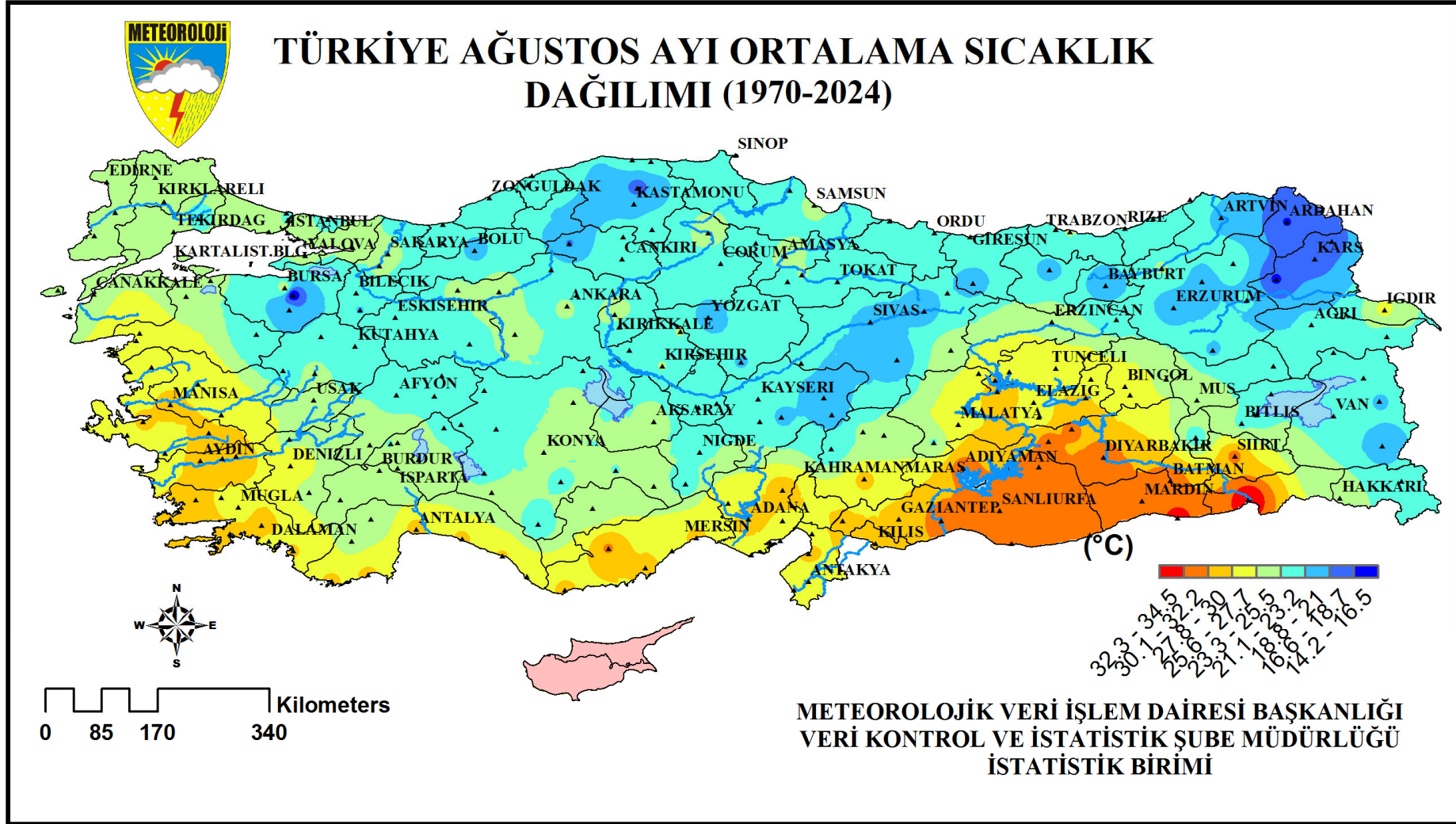




T.C.

ÇEVRE ŞEHİRCİLİK VE İKLİM DEĞİŞİKLİĞİ BAKANLIĞI

METEOROLOJİ GENEL MÜDÜRLÜĞÜ



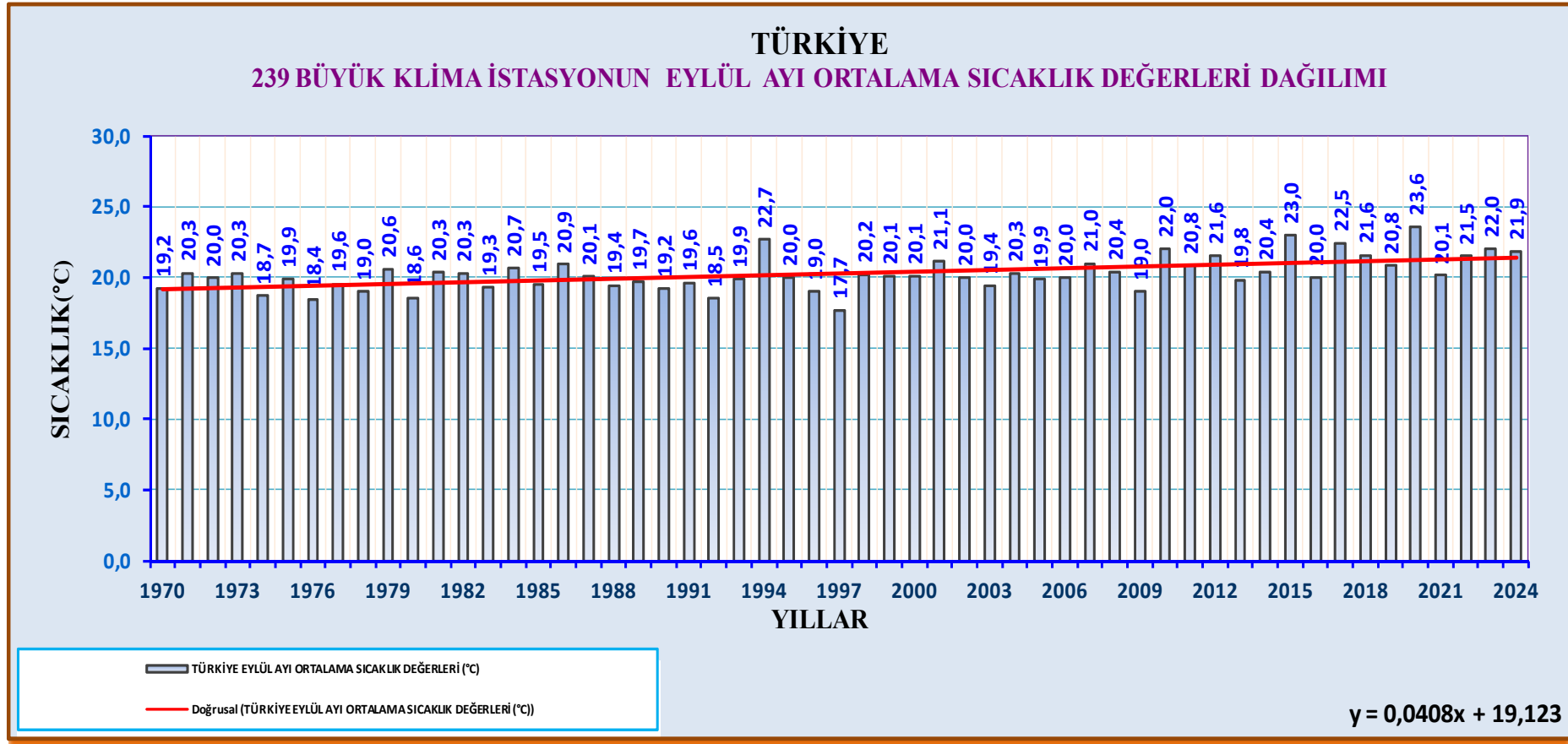


T.C.
ÇEVRE ŞEHİRCİLİK VE İKLİM DEĞİŞİKLİĞİ BAKANLIĞI
METEOROLOJİ GENEL MÜDÜRLÜĞÜ



ORTALAMA SICAKLIK VERİSİNİN EYLÜL AYI İSTATİSTİKSEL ANALİZİ:

Türkiye Eylül Ayı Ortalama Sıcaklık Verisinin 1970-2024 Yılları Arasında Değişim Aralığı:





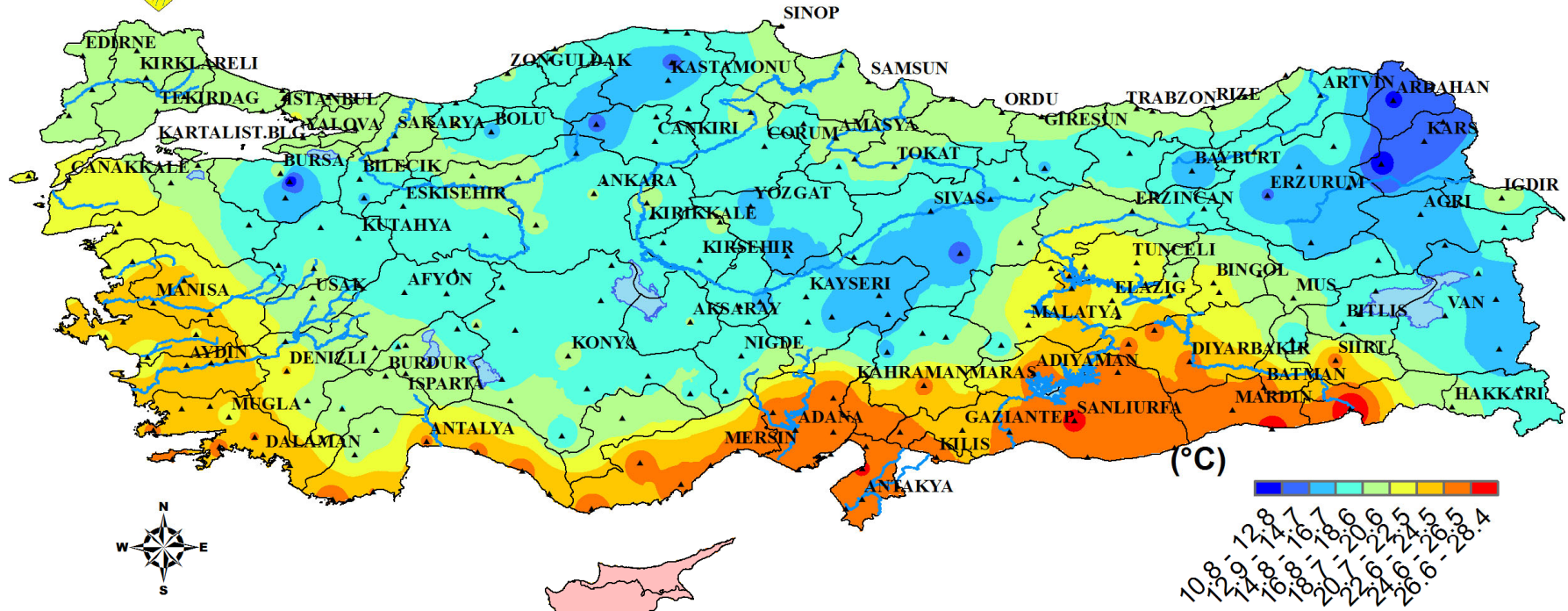
T.C.

ÇEVRE ŞEHİRCİLİK VE İKLİM DEĞİŞİKLİĞİ BAKANLIĞI

METEOROLOJİ GENEL MÜDÜRLÜĞÜ



TÜRKİYE EYLÜL AYI ORTALAMA SICAKLIK DAĞILIMI (1970-2024)



0 85 170 340 Kilometers

METEOROLOJİK VERİ İŞLEM DAİRESİ BAŞKANLIĞI
VERİ KONTROL VE İSTATİSTİK ŞUBE MÜDÜRLÜĞÜ
İSTATİSTİK BİRİMİ

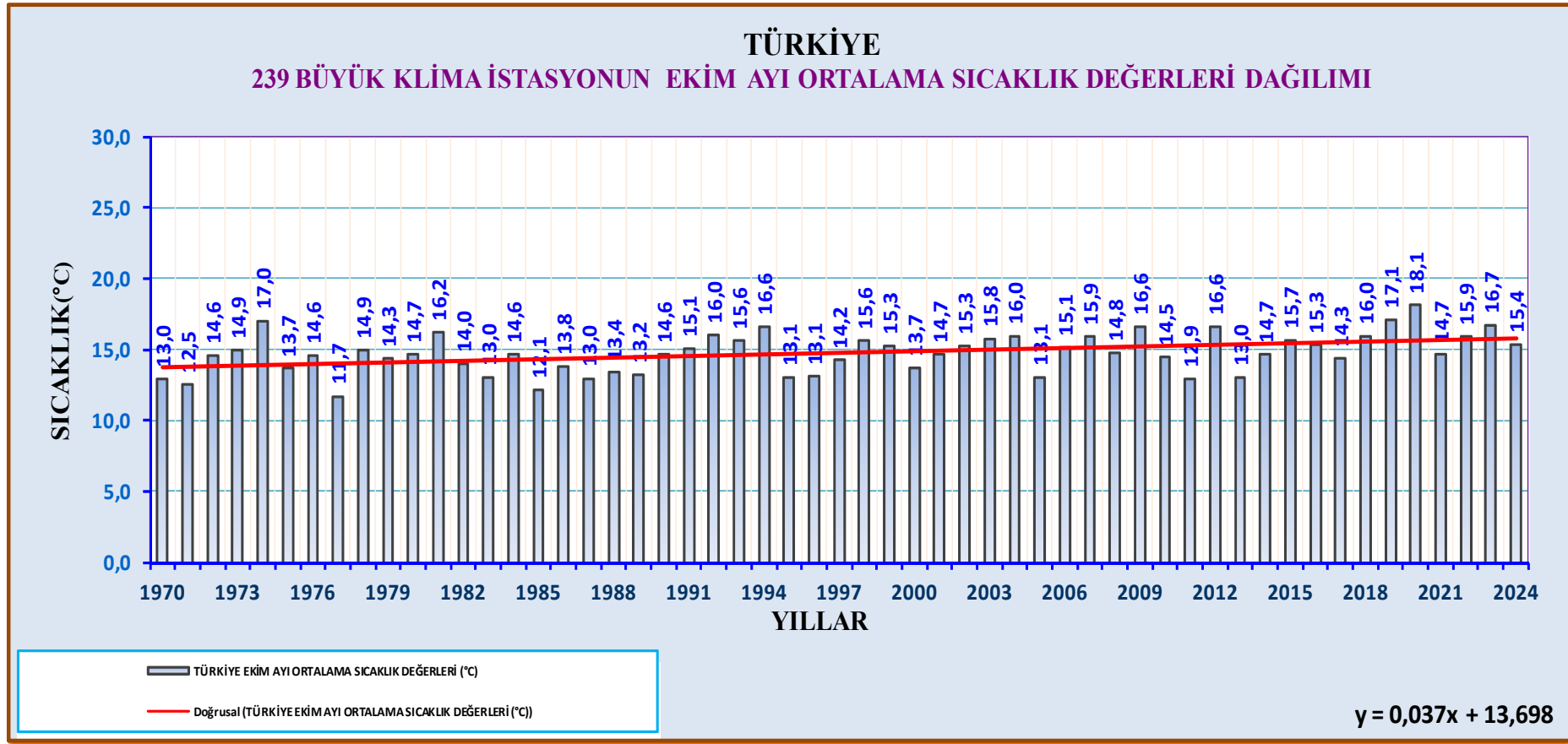


T.C.
ÇEVRE ŞEHİRCİLİK VE İKLİM DEĞİŞİKLİĞİ BAKANLIĞI
METEOROLOJİ GENEL MÜDÜRLÜĞÜ



ORTALAMA SICAKLIK VERİSİNİN EKİM AYI İSTATİSTİKSEL ANALİZİ:

Türkiye Ekim Ayı Ortalama Sıcaklık Verisinin 1970-2024 Yılları Arasında Dağılımı:





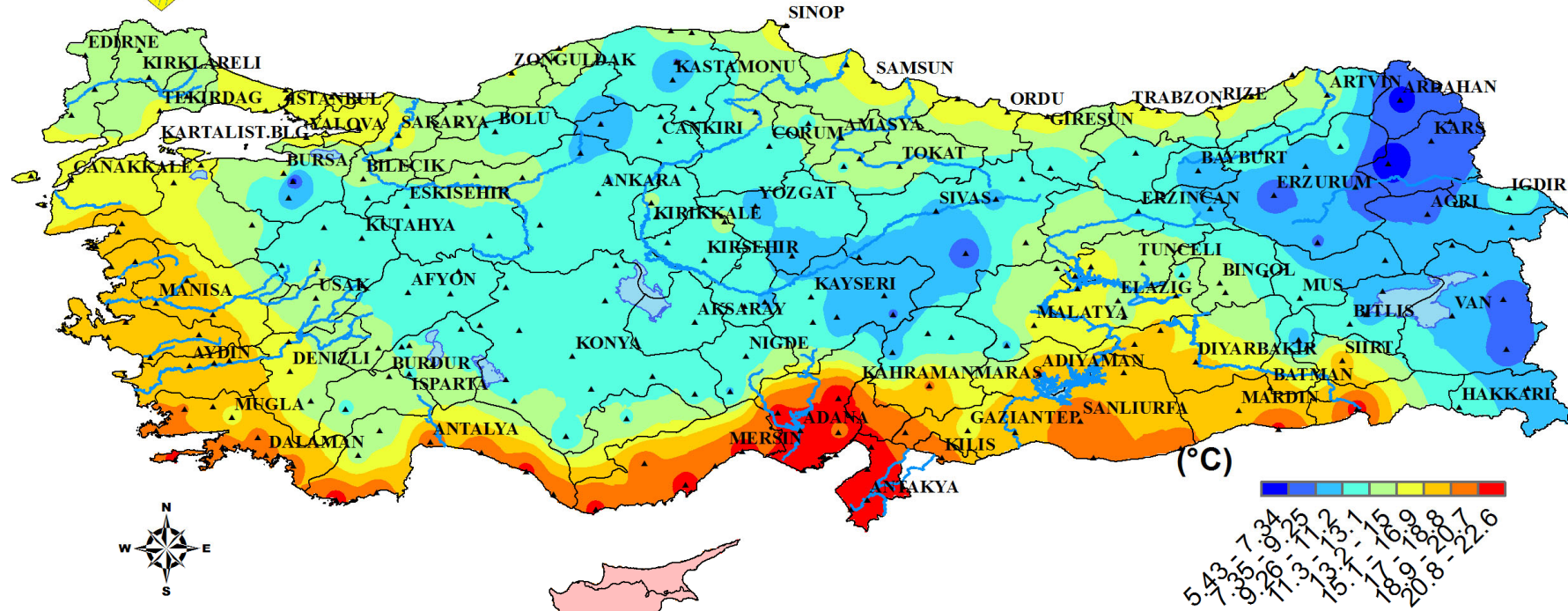
T.C.

ÇEVRE ŞEHİRCİLİK VE İKLİM DEĞİŞİKLİĞİ BAKANLIĞI

METEOROLOJİ GENEL MÜDÜRLÜĞÜ



TÜRKİYE EKİM AYI ORTALAMA SICAKLIK DAĞILIMI (1970-2024)



METEOROLOJİK VERİ İŞLEM DAİRESİ BAŞKANLIĞI
VERİ KONTROL VE İSTATİSTİK ŞUBE MÜDÜRLÜĞÜ
İSTATİSTİK BİRİMİ



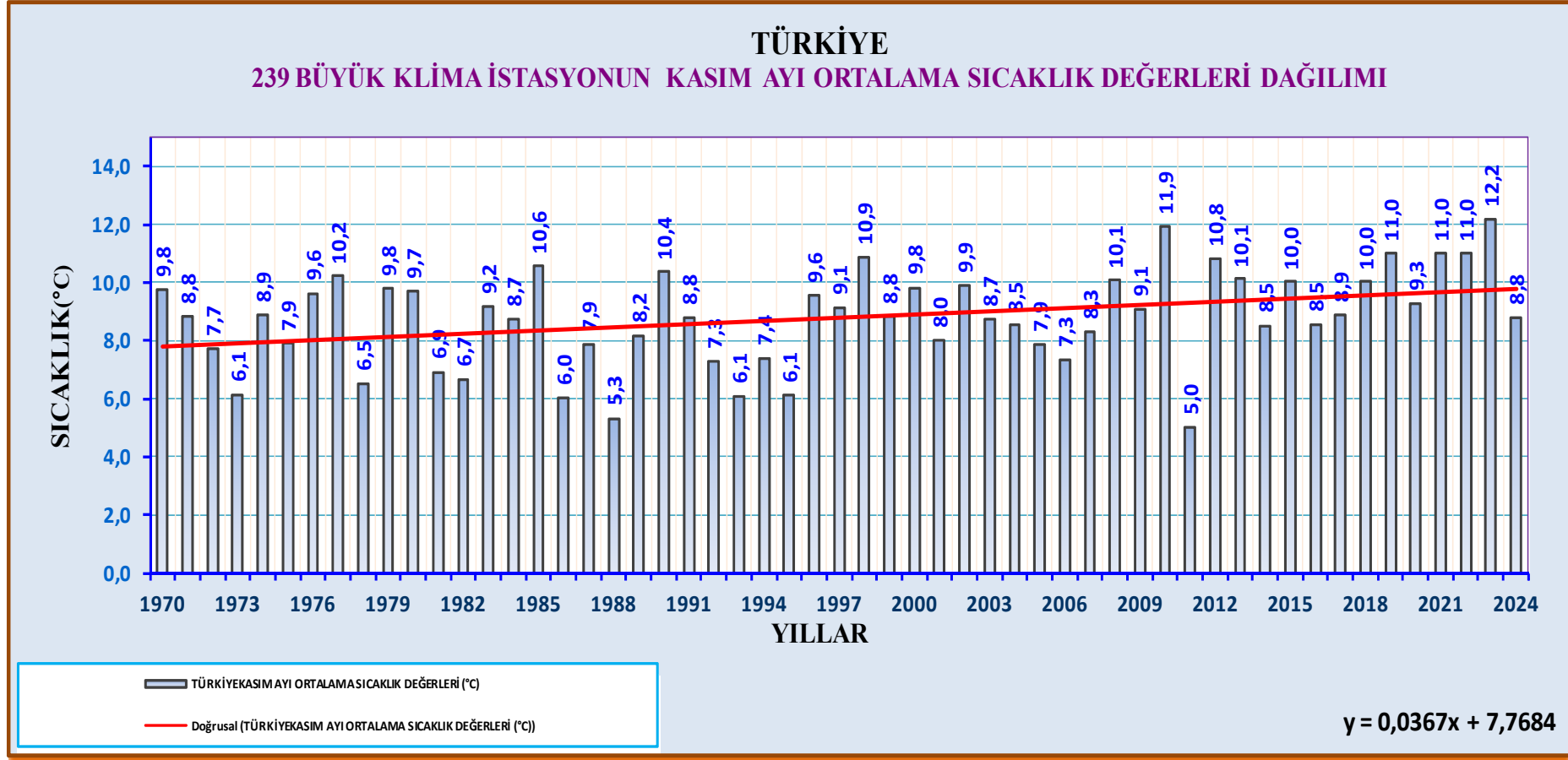
T.C.

ÇEVRE ŞEHİRCİLİK VE İKLİM DEĞİŞİKLİĞİ BAKANLIĞI
METEOROLOJİ GENEL MÜDÜRLÜĞÜ



ORTALAMA SICAKLIK VERİSİNİN KASIM AYI İSTATİSTİKSEL ANALİZİ:

Türkiye Kasım Ayı Ortalama Sıcaklık Verisinin 1970-2024 Yılları Arasında Dağılımı:

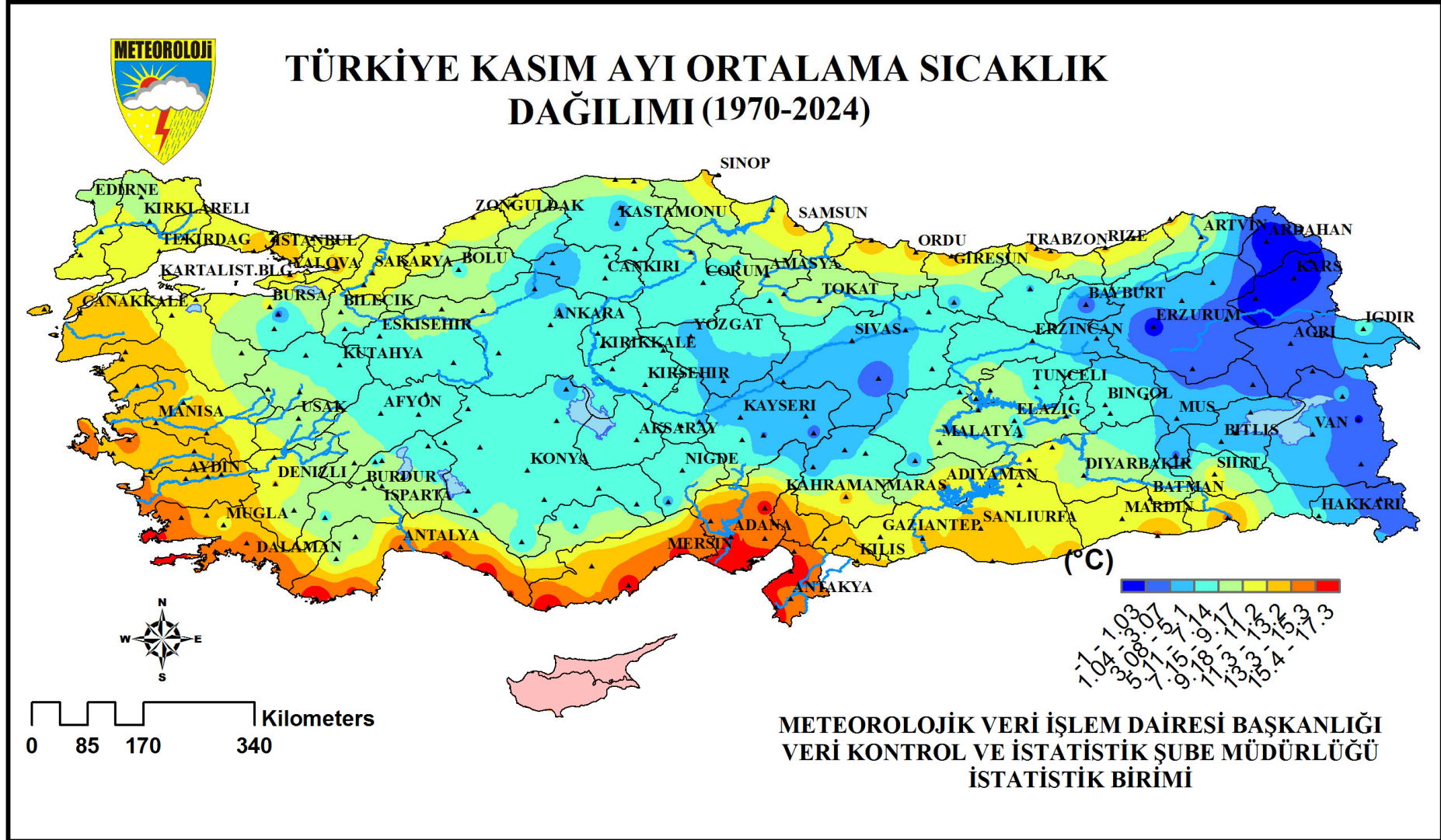




T.C.

ÇEVRE ŞEHİRCİLİK VE İKLİM DEĞİŞİKLİĞİ BAKANLIĞI

METEOROLOJİ GENEL MÜDÜRLÜĞÜ



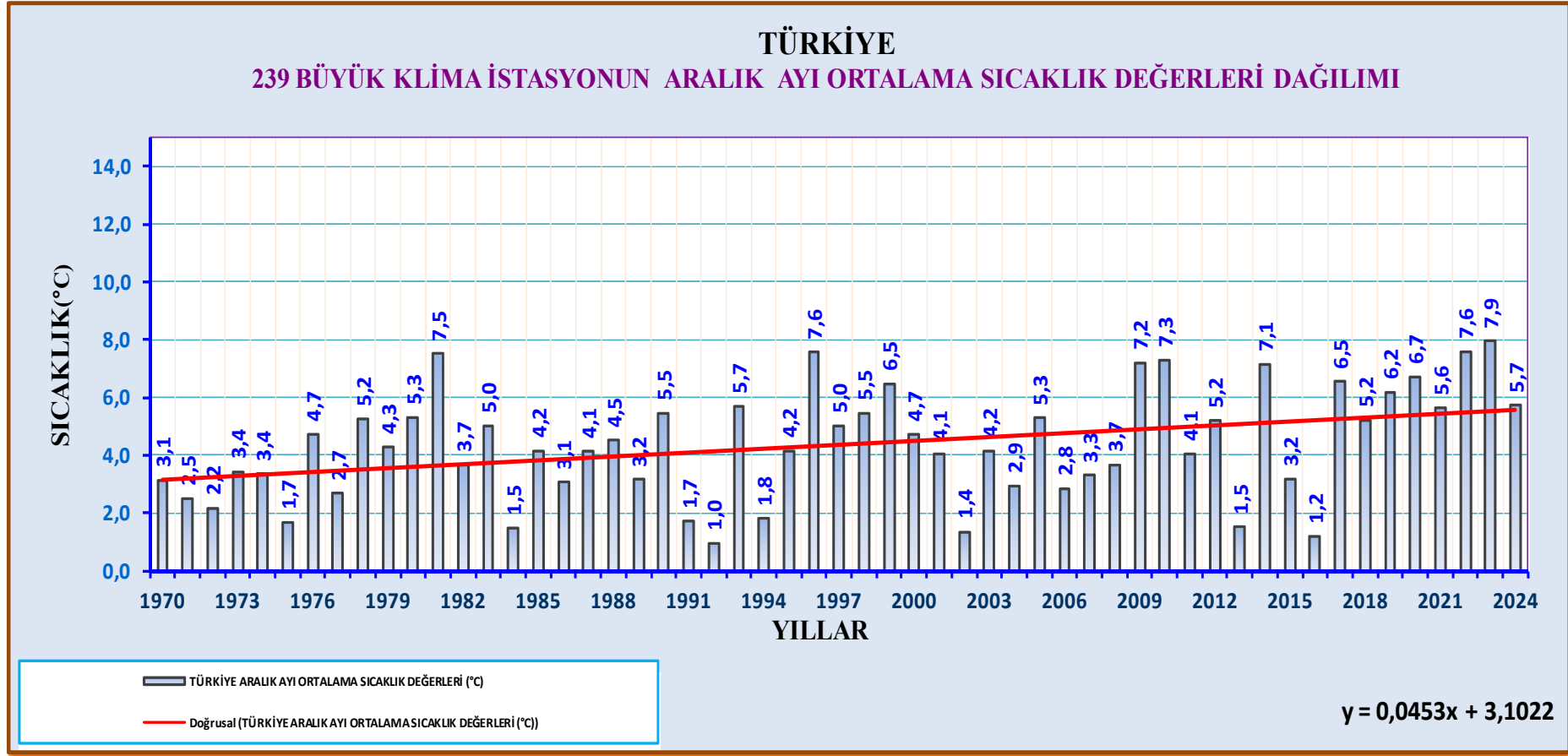


T.C.
ÇEVRE ŞEHİRCİLİK VE İKLİM DEĞİŞİKLİĞİ BAKANLIĞI
METEOROLOJİ GENEL MÜDÜRLÜĞÜ



ORTALAMA SICAKLIK VERİSİNİN ARALIK AYI İSTATİSTİKSEL ANALİZİ:

Türkiye Aralık Ayı Ortalama Sıcaklık Verisinin 1970-2024 Yılları Arasında Dağılımı:





T.C.

ÇEVRE ŞEHİRCİLİK VE İKLİM DEĞİŞİKLİĞİ BAKANLIĞI

METEOROLOJİ GENEL MÜDÜRLÜĞÜ

