



T.C
TARIM VE ORMAN BAKANLIĞI
METEOROLOJİ GENEL MÜDÜRLÜĞÜ



TÜRKİYE COĞRAFİ BÖLGELERDE SICAKLIK, YAĞIŞ, NEM VE BUHARLAŞMA PARAMETRESİNİN İSTATİSTİKSEL ANALİZİ (1970-2019)

METEOROLOJİK VERİ İŞLEM DAİRESİ BAŞKANLIĞI
VERİ KONTROL VE İSTATİSTİK ŞUBE MÜDÜRLÜĞÜ

HAZIRLAYANLAR

FAHRİ TAŞTAN
Z. HANDAN YILMAZ

ANKARA 2020

Not: Bu çalışmada Coğrafi Bölgenin sadece bir parametre için analizi gösterilmiştir. Çalışmanın tamamı için tüm Coğrafi Bölgelerin diğer parametreler için analizi yapılarak hazırlanmıştır.

SICAKLIK PARAMETRESİ:

Zaman periyodu;1970-2019 İstasyon sayısı;34

1970-2019 Yılları Arasında Akdeniz Bölgesi En Sıcak yıl : 2010 18.1°C

1970-2019 Yılları Arasında Akdeniz Bölgesi En Soğuk yıl : 1992 14.8°C

1970-2019 Yılları Arasında Akdeniz Bölgesi Ortalama Sıcaklığı: 16.4°C

3.2.1.1. EKTREM DEĞERLERİ;

a)- Akdeniz Bölgesi Aylık Maksimum Sıcaklıkları(°C): 1970-2019

AYLAR	İSTASYON ADI	MAKS. SICAKLIK °C	MAKS. SICAKLIK GÜNÜ
OCAK	YÜREĞİR/ÇUKUROVA TA.	29,7	16.01.2019
ŞUBAT	MANAVGAT/BEŞKONAK	29,4	16.02.2016
MART	DÖRTYOL	32,9	24.03.2008
NİSAN	İSKENDERUN	39,0	12.04.1970
MAYIS	KIRIKHAN	42,8	30.05.2019
HAZİRAN	KOZAN	45,6	16.06.2012
TEMMUZ	CEYHAN TİGEM	47,4	19.07.2019
AĞUSTOS	MUT	46,7	01.08.2010
EYLÜL	SERİK	44,3	03.09.1992
EKİM	SERİK	41,7	02.10.1991
KASIM	ADANA	34,3	16.11.1933
ARALIK	KARATAŞ BALIKÇI BA.	32,3	03.12.2010

b)- Akdeniz Bölgesi Aylık Minimum Sıcaklıkları(°C): 1970-2019

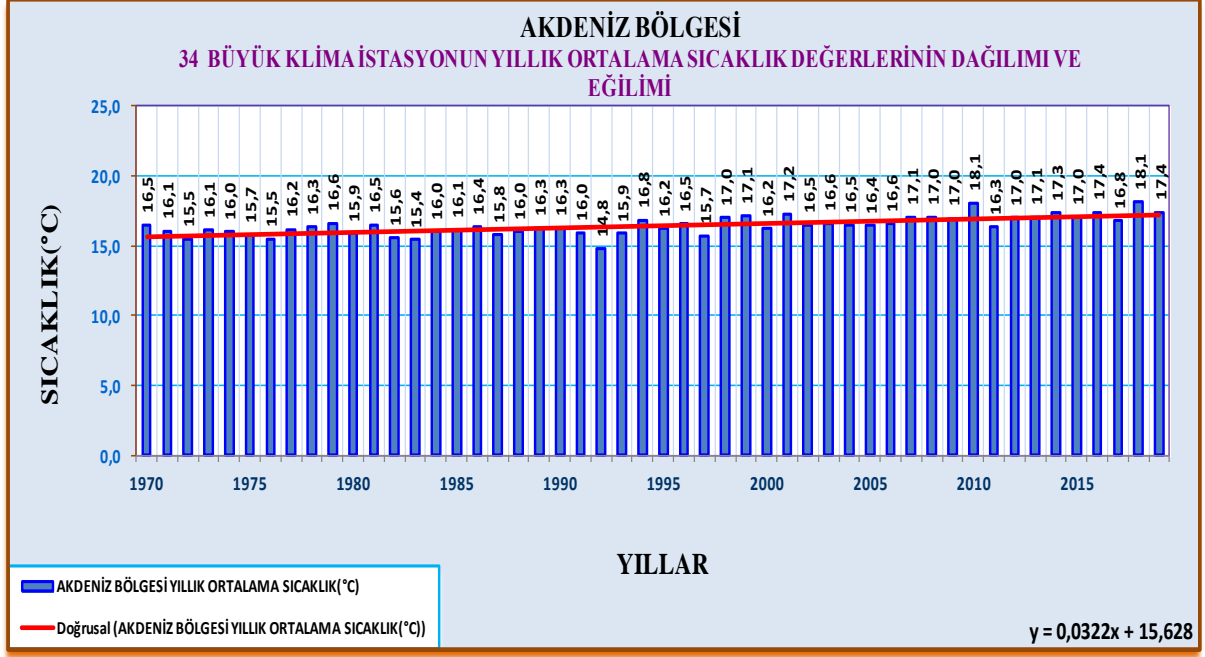
AYLAR	İSTASYON ADI	MİN. SICAKLIK °C	MİN. SICAKLIK GÜNÜ
OCAK	GÖKSUN	-32,6	18.01.1972
ŞUBAT	GÖKSUN	-33,5	05.02.1991
MART	GÖKSUN	-27,3	01.03.2003
NİSAN	BUCAK/CAMKUYUSU	-12,4	20.04.1993
MAYIS	BUCAK/CAMKUYUSU	-6,0	06.05.1990
HAZİRAN	BUCAK/CAMKUYUSU	-2,2	03.06.1990
TEMMUZ	BUCAK/CAMKUYUSU	0,4	03.07.1991
AĞUSTOS	BUCAK/CAMKUYUSU	1,0	29.08.1988
EYLÜL	BUCAK/CAMKUYUSU	-5,0	27.09.1992
EKİM	ELBİSTAN	-9,6	30.10.1973
KASIM	GÖKSUN	-26,4	23.11.2001
ARALIK	GÖKSUN	-28,2	24.12.1973

3.2.1.2. 1970-2019 YILLARI AYLIK ORTALAMA SICAKLIK:

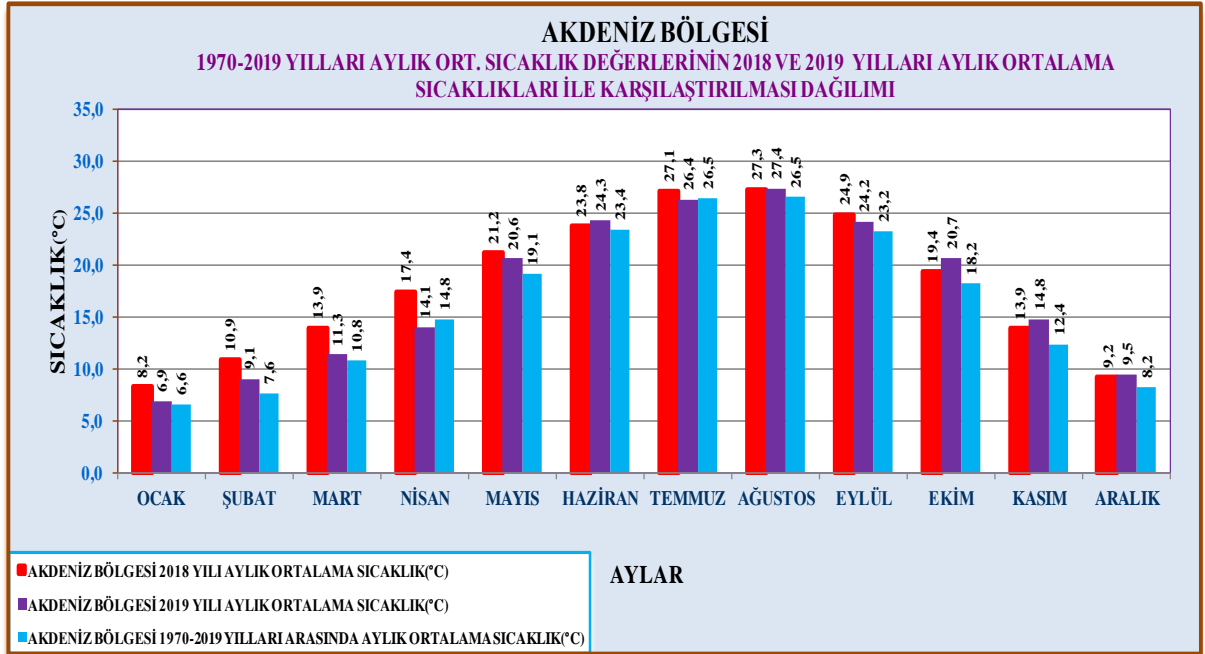
AYLAR	OCAK	ŞUBAT	MART	NSAN	MAYIS	HAZİRAN	TEMMUZ	AĞUSTOS	EYLÜL	EKİM	KASIM	ARALIK
°C	6,6	7,6	10,8	14,8	19,1	23,4	26,5	26,5	23,2	18,2	12,4	8,2

3.2.1.3. AKDENİZ BÖLGESİ ORTALAMA SICAKLIK DAĞILIMLARI;

a)- Yıllık Ortalama Sıcaklık Dağılımı ve Eğilimi;

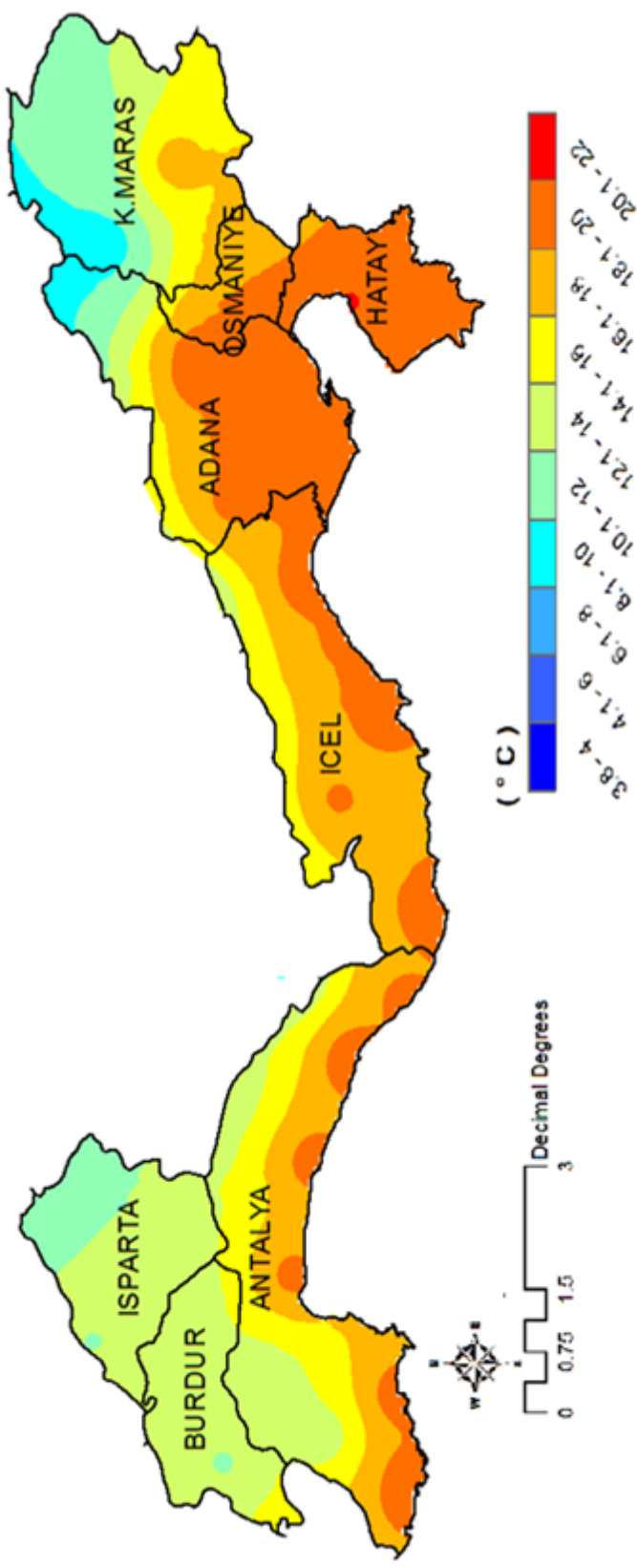


b)- Sıcaklık Verisinin 1970-2019 Aylık Ortalama Değerlerinin 2018 ve 2019 Aylık Değerlerle Karşılaştırılması:





AKDENİZ BÖLGESİ YILLIK ORTALAMA SICAKLIK DAĞILIMI (1970-2019)



METEOROLOJİK VERİ İŞLEM DAİRESİ BAŞKANLIĞI
VERİ KONTROL VE İSTATİSTİK ŞUBE MÜDÜRLÜĞÜ